INFORME Nº1: MODIFICACIONES PRESUPUESTARIAS (Consolidado)

Datos correspondientes a: 01-01-2024 al 31-07-2024

Centro : A002 Sección : 01 Programa : 911N

ACTIVIDAD LEGISLATIVA

MODIFICACIONES PRESUPUESTARIAS

NUM. MODIFICACIONES	IMP. INC.	% (+)	IMP. MINORAC.	% (-)
35	34.700.459,17	86,34%	-353.768,00	-0,88%
CRED. INICIAL	MOD. NETA	% (+)	CRED. ACTUAL	% (+)
40.190.190,00	34.346.691,17	85,46%	74.536.881,17	185,46%

INFORME Nº1: Gráfico de Modificaciones Presupuestarias

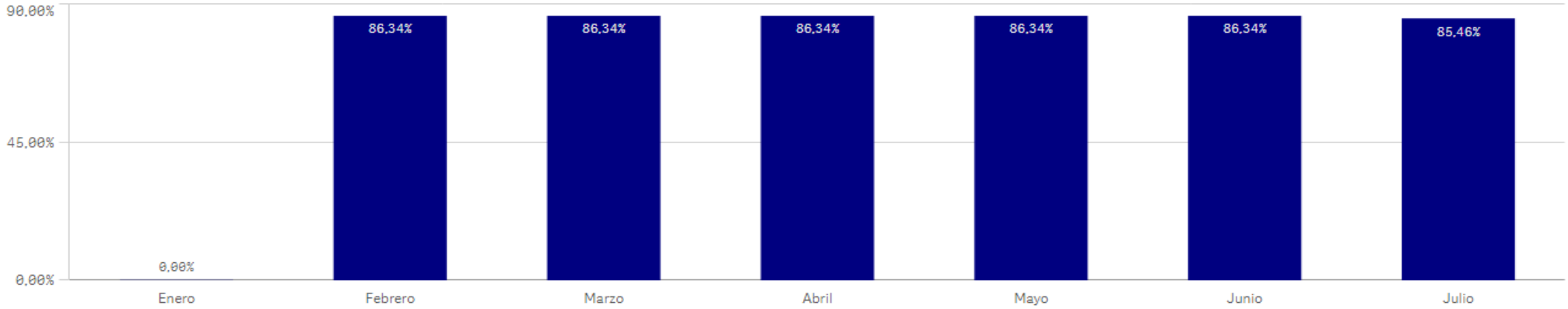

INFORME Nº1: MODIFICACIONES PRESUPUESTARIAS (Consolidado)

Datos correspondientes a: 01-01-2024 al 31-07-2024

Centro : A003 Sección : 02 Programa : 911O

CÁMARA DE CUENTAS

MODIFICACIONES PRESUPUESTARIAS

NUM. MODIFICACIONES	IMP. INC.	% (+)	IMP. MINORAC.	% (-)
17	135.998,99	1,43%	-63.133,73	-0,66%
CRED. INICIAL	MOD. NETA	% (+)	CRED. ACTUAL	% (+)
9.521.166,00	72.865,26	0,77%	9.594.031,26	100,77%

INFORME Nº1: Gráfico de Modificaciones Presupuestarias

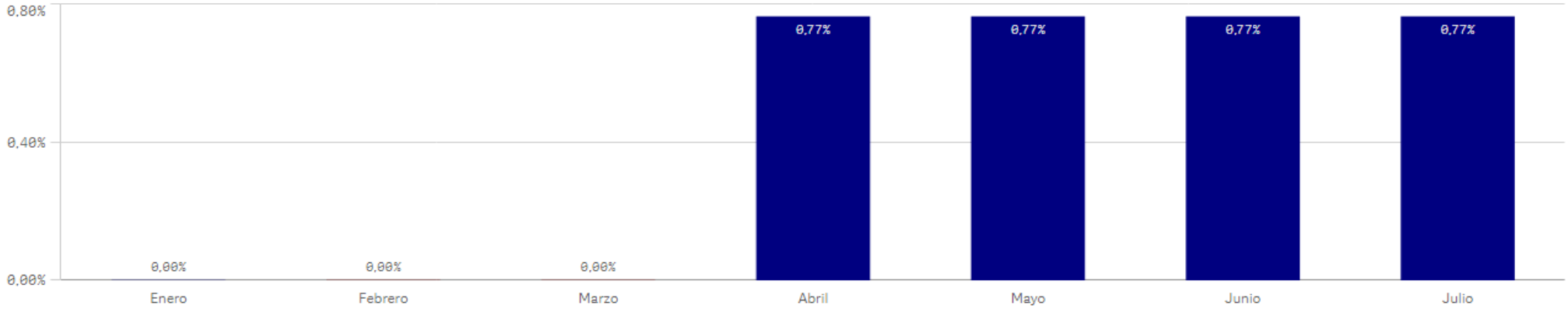

INFORME Nº1: MODIFICACIONES PRESUPUESTARIAS (Consolidado)

Datos correspondientes a: 01-01-2024 al 31-07-2024

Centro : 1001 Sección : 03 Programa : 912M

ASESORAMIENTO A LA PRESIDENCIA

MODIFICACIONES PRESUPUESTARIAS

NUM. MODIFICACIONES	IMP. INC.	% (+)	IMP. MINORAC.	% (-)
10	109.935,38	7,02%	-1.271,00	-0,08%
CRED. INICIAL	MOD. NETA	% (+)	CRED. ACTUAL	% (+)
1.566.385,00	108.664,38	6,94%	1.675.049,38	106,94%

INFORME Nº1: Gráfico de Modificaciones Presupuestarias

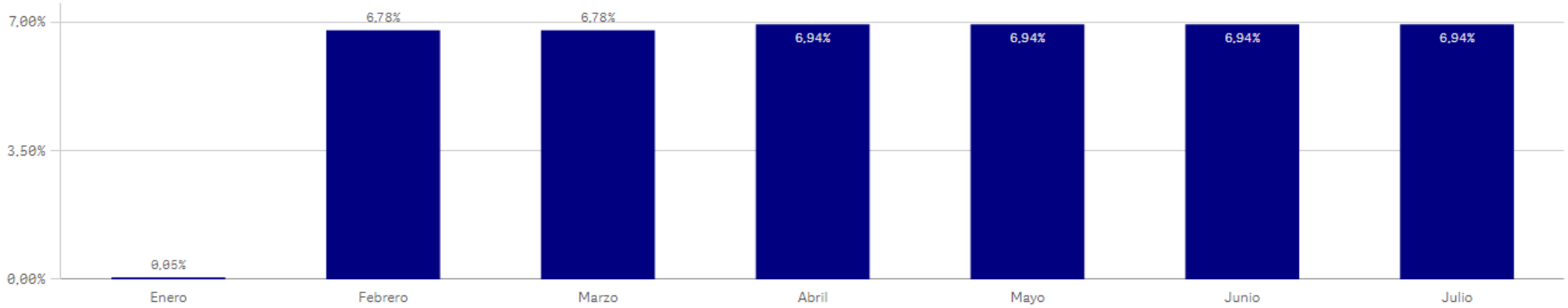

INFORME Nº1: MODIFICACIONES PRESUPUESTARIAS (Consolidado)

Datos correspondientes a: 01-01-2024 al 31-07-2024

Centro : 1001 Sección : 04 Programa : 331M

DIRECCIÓN Y GEST.ADMIN.CULTURA,TURISMO Y DEPORTE

MODIFICACIONES PRESUPUESTARIAS

NUM. MODIFICACIONES	IMP. INC.	% (+)	IMP. MINORAC.	% (-)
61	2.045.295,96	7,49%	-577.768,08	-2,12%
CRED. INICIAL	MOD. NETA	% (+)	CRED. ACTUAL	% (+)
27.298.665,00	1.467.527,88	5,38%	28.766.192,88	105,38%

INFORME Nº1: Gráfico de Modificaciones Presupuestarias

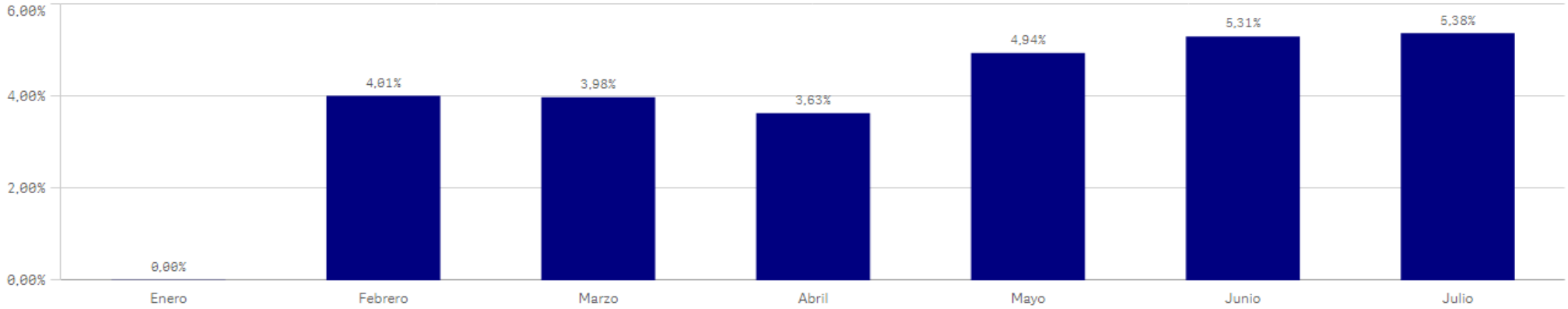

INFORME Nº1: MODIFICACIONES PRESUPUESTARIAS (Consolidado)

Datos correspondientes a: 01-01-2024 al 31-07-2024

Centro : 1001 Sección : 04 Programa : 332A

ARCHIVOS, GEST. DOCUMENTOS Y PATRIMONIO DOCUMENTAL

MODIFICACIONES PRESUPUESTARIAS

NUM. MODIFICACIONES	IMP. INC.	% (+)	IMP. MINORAC.	% (-)
21	503.824,42	6,77%	-281.886,29	-3,79%
CRED. INICIAL	MOD. NETA	% (+)	CRED. ACTUAL	% (+)
7.444.936,00	221.938,13	2,98%	7.666.874,13	102,98%

INFORME Nº1: Gráfico de Modificaciones Presupuestarias

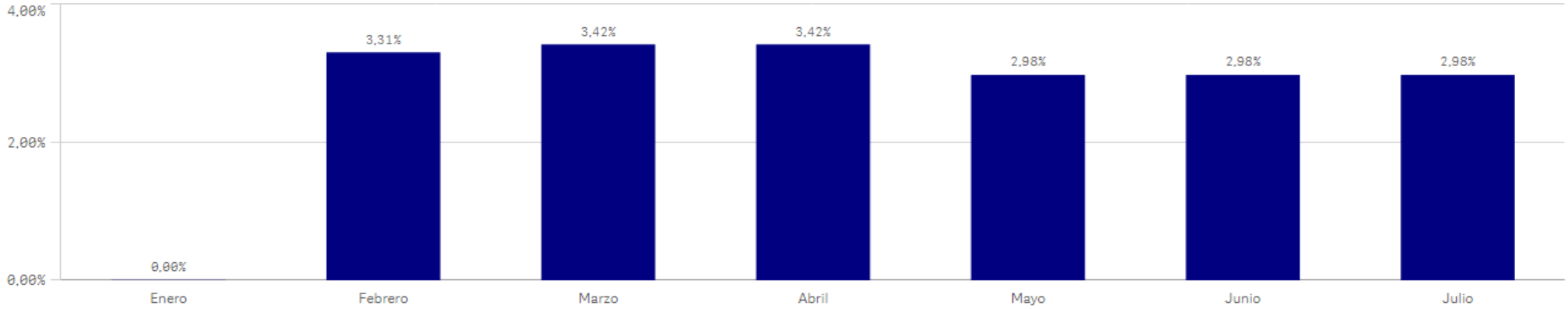

INFORME Nº1: MODIFICACIONES PRESUPUESTARIAS (Consolidado)

Datos correspondientes a: 01-01-2024 al 31-07-2024

Centro : 1001 Sección : 04 Programa : 332B

BIBLIOTECAS Y PATRIMONIO BIBLIOGRÁFICO

MODIFICACIONES PRESUPUESTARIAS

NUM. MODIFICACIONES	IMP. INC.	% (+)	IMP. MINORAC.	% (-)
34	1.016.238,21	2,38%	-499.680,67	-1,17%
CRED. INICIAL	MOD. NETA	% (+)	CRED. ACTUAL	% (+)
42.646.217,00	516.557,54	1,21%	43.162.774,54	101,21%

INFORME Nº1: Gráfico de Modificaciones Presupuestarias

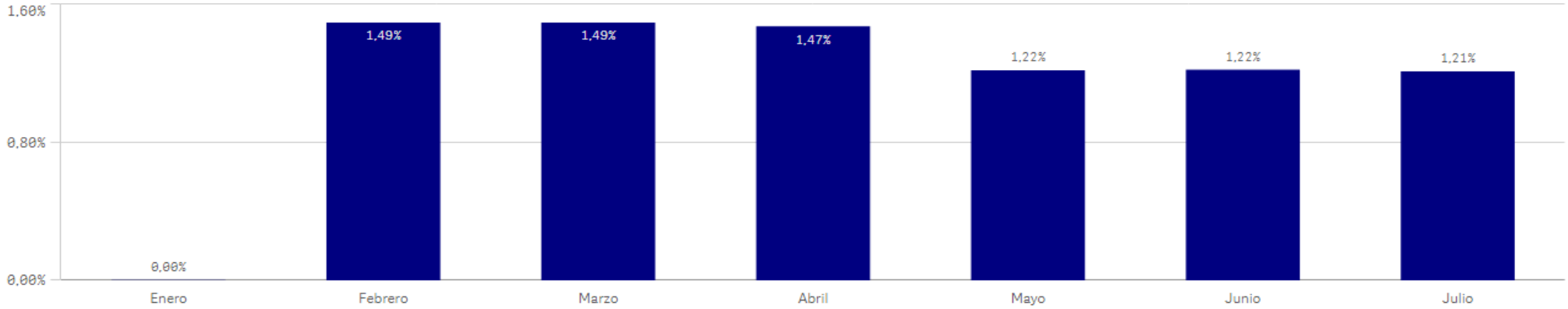

INFORME Nº1: MODIFICACIONES PRESUPUESTARIAS (Consolidado)

Datos correspondientes a: 01-01-2024 al 31-07-2024

Centro : 1001 Sección : 04 Programa : 333A

MUSEOS Y EXPOSICIONES

MODIFICACIONES PRESUPUESTARIAS

NUM. MODIFICACIONES	IMP. INC.	% (+)	IMP. MINORAC.	% (-)
78	874.342,64	4,85%	-504.520,65	-2,80%
CRED. INICIAL	MOD. NETA	% (+)	CRED. ACTUAL	% (+)
18.041.561,00	369.821,99	2,05%	18.411.382,99	102,05%

INFORME Nº1: Gráfico de Modificaciones Presupuestarias

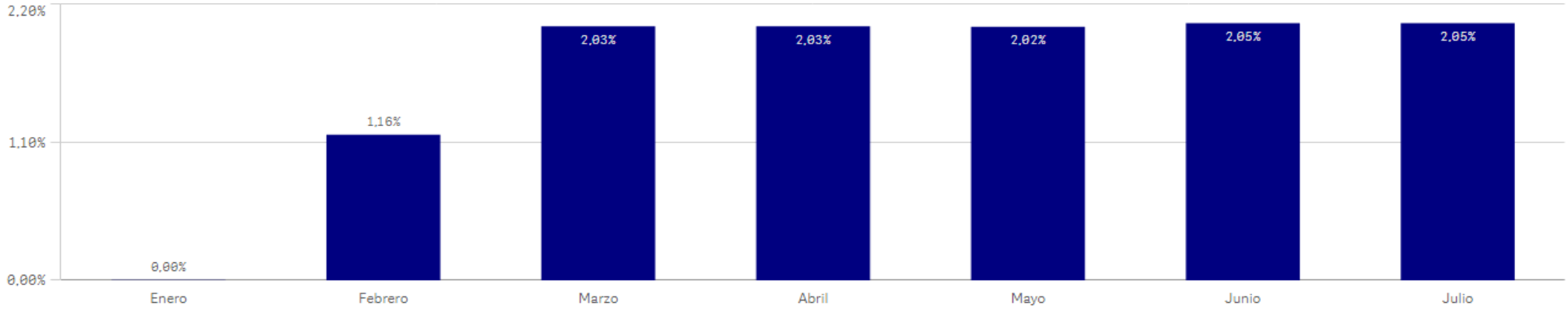

INFORME Nº1: MODIFICACIONES PRESUPUESTARIAS (Consolidado)

Datos correspondientes a: 01-01-2024 al 31-07-2024

Centro : 1001 Sección : 04 Programa : 334A

PROMOCIÓN Y DIFUSIÓN CULTURAL

MODIFICACIONES PRESUPUESTARIAS

NUM. MODIFICACIONES	IMP. INC.	% (+)	IMP. MINORAC.	% (-)
55	2.821.781,13	3,85%	-1.932.111,71	-2,63%
CRED. INICIAL	MOD. NETA	% (+)	CRED. ACTUAL	% (+)
73.354.905,00	889.669,42	1,21%	74.244.574,42	101,21%

INFORME Nº1: Gráfico de Modificaciones Presupuestarias

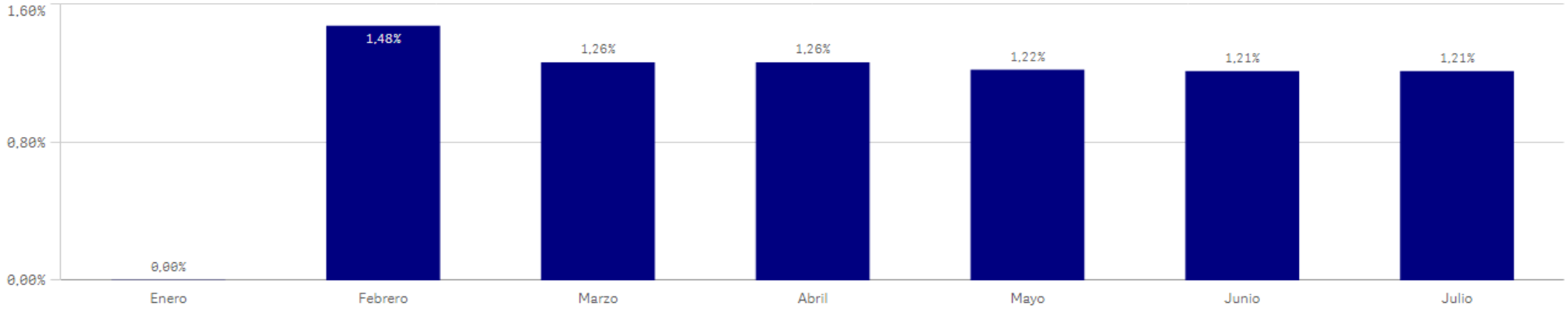

INFORME Nº1: MODIFICACIONES PRESUPUESTARIAS (Consolidado)

Datos correspondientes a: 01-01-2024 al 31-07-2024

Centro : 1001 Sección : 04 Programa : 336A

ACTIVIDADES, TECNIFICACIÓN Y PROMOCIÓN DEPORTIVA

MODIFICACIONES PRESUPUESTARIAS

NUM. MODIFICACIONES	IMP. INC.	% (+)	IMP. MINORAC.	% (-)
83	4.201.923,97	7,28%	-2.391.745,52	-4,14%
CRED. INICIAL	MOD. NETA	% (+)	CRED. ACTUAL	% (+)
57.712.983,00	1.810.178,45	3,14%	59.523.161,45	103,14%

INFORME Nº1: Gráfico de Modificaciones Presupuestarias

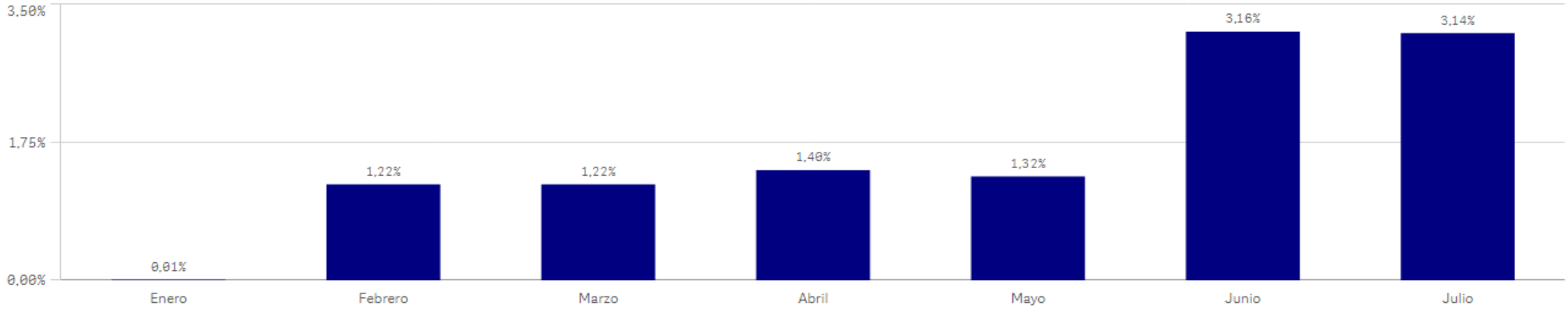

INFORME Nº1: MODIFICACIONES PRESUPUESTARIAS (Consolidado)

Datos correspondientes a: 01-01-2024 al 31-07-2024

Centro : 1001 Sección : 04 Programa : 337C

PATRIMONIO HISTÓRICO-ARTÍSTICO

MODIFICACIONES PRESUPUESTARIAS

NUM. MODIFICACIONES	IMP. INC.	% (+)	IMP. MINORAC.	% (-)
34	633.908,66	4,52%	-422.747,84	-3,01%
CRED. INICIAL	MOD. NETA	% (+)	CRED. ACTUAL	% (+)
14.024.724,00	211.160,82	1,51%	14.235.884,82	101,51%

INFORME Nº1: Gráfico de Modificaciones Presupuestarias

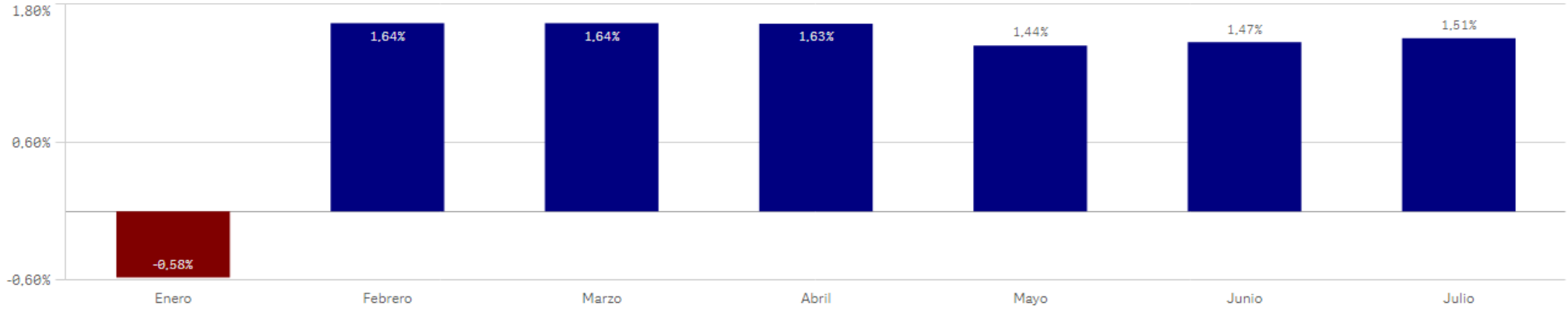

INFORME Nº1: MODIFICACIONES PRESUPUESTARIAS (Consolidado)

Datos correspondientes a: 01-01-2024 al 31-07-2024

Centro : 1001 Sección : 04 Programa : 432A

TURISMO

MODIFICACIONES PRESUPUESTARIAS

NUM. MODIFICACIONES	IMP. INC.	% (+)	IMP. MINORAC.	% (-)
30	8.801.017,31	11,53%	-953.843,28	-1,25%
CRED. INICIAL	MOD. NETA	% (+)	CRED. ACTUAL	% (+)
76.311.934,00	7.847.174,03	10,28%	84.159.108,03	110,28%

INFORME Nº1: Gráfico de Modificaciones Presupuestarias

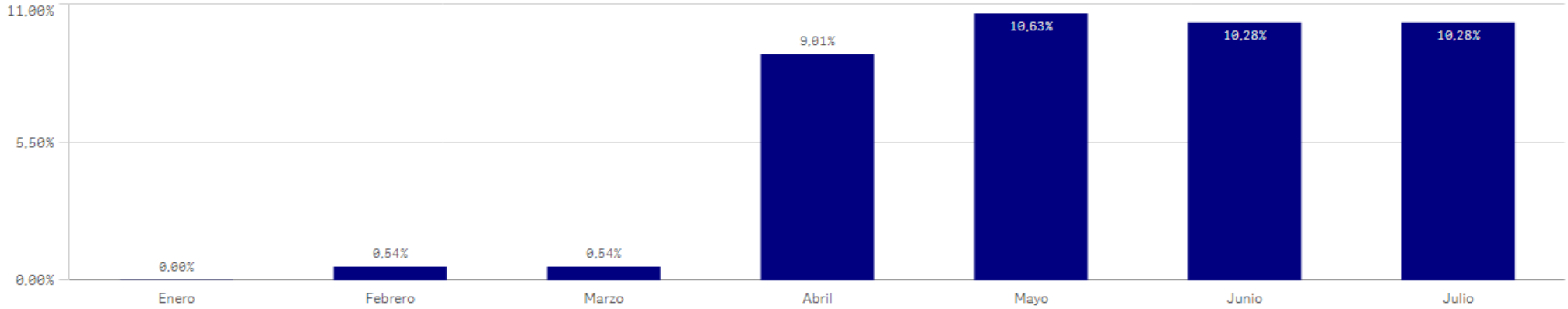

INFORME Nº1: MODIFICACIONES PRESUPUESTARIAS (Consolidado)

Datos correspondientes a: 01-01-2024 al 31-07-2024

Centro : 1001 Sección : 07 Programa : 928M

ESTRATEGIA DIGITAL

MODIFICACIONES PRESUPUESTARIAS

NUM. MODIFICACIONES	IMP. INC.	% (+)	IMP. MINORAC.	% (-)
30	52.222.783,19	49,60%	-9.610.557,50	-9,13%
CRED. INICIAL	MOD. NETA	% (+)	CRED. ACTUAL	% (+)
105.293.644,00	42.612.225,69	40,47%	147.905.869,69	140,47%

INFORME Nº1: Gráfico de Modificaciones Presupuestarias

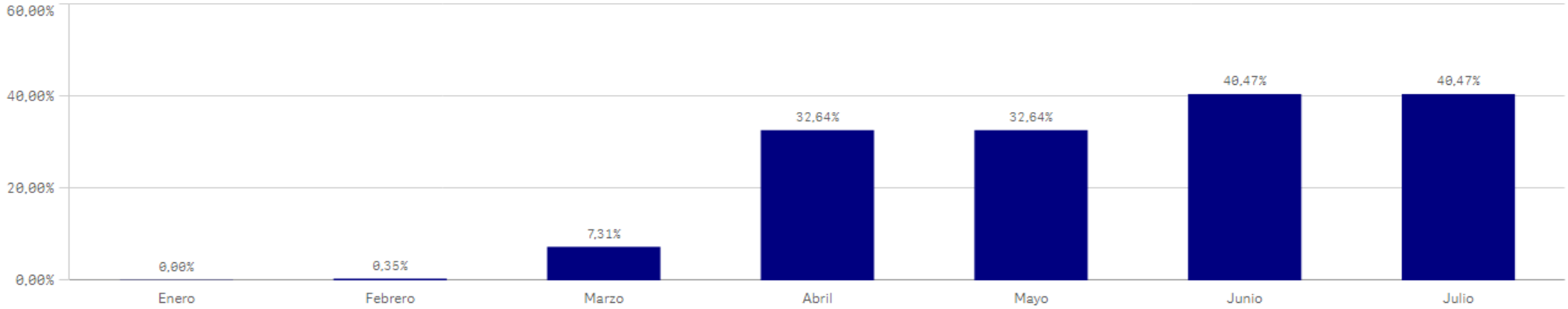

INFORME Nº1: MODIFICACIONES PRESUPUESTARIAS (Consolidado)

Datos correspondientes a: 01-01-2024 al 31-07-2024

Centro : 1001 Sección : 07 Programa : 928N

SALUD DIGITAL

MODIFICACIONES PRESUPUESTARIAS

NUM. MODIFICACIONES	IMP. INC.	% (+)	IMP. MINORAC.	% (-)
17	29.046.605,49	38,47%	-225.099,78	-0,30%
CRED. INICIAL	MOD. NETA	% (+)	CRED. ACTUAL	% (+)
75.507.883,00	28.821.505,71	38,17%	104.329.388,71	138,17%

INFORME Nº1: Gráfico de Modificaciones Presupuestarias

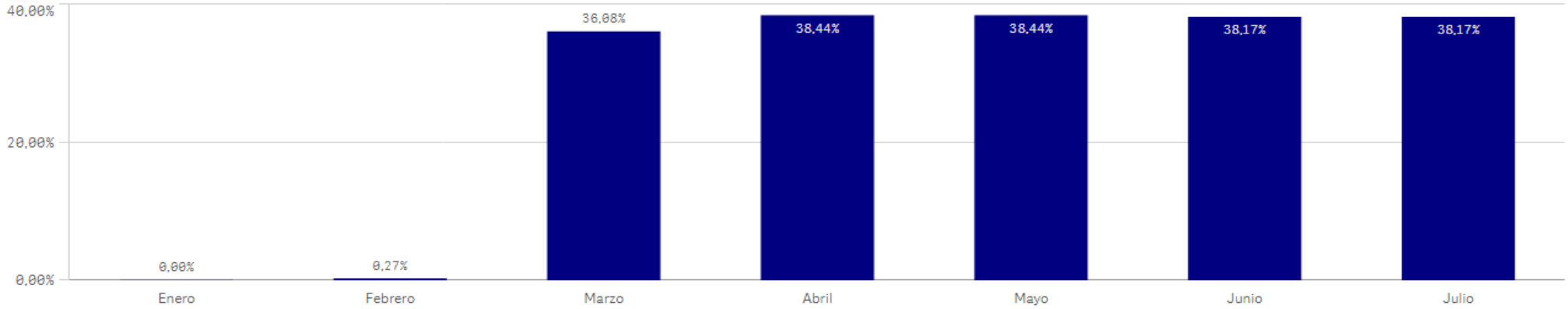

INFORME Nº1: MODIFICACIONES PRESUPUESTARIAS (Consolidado)

Datos correspondientes a: 01-01-2024 al 31-07-2024

Centro : 1001 Sección : 07 Programa : 942M

DIR.Y G.ADM. DIGITALIZACIÓN

MODIFICACIONES PRESUPUESTARIAS

NUM. MODIFICACIONES	IMP. INC.	% (+)	IMP. MINORAC.	% (-)
24	1.963.856,48	0,59%	-842.525,07	-0,25%
CRED. INICIAL	MOD. NETA	% (+)	CRED. ACTUAL	% (+)
331.753.040,00	1.121.331,41	0,34%	332.874.371,41	100,34%

INFORME Nº1: Gráfico de Modificaciones Presupuestarias

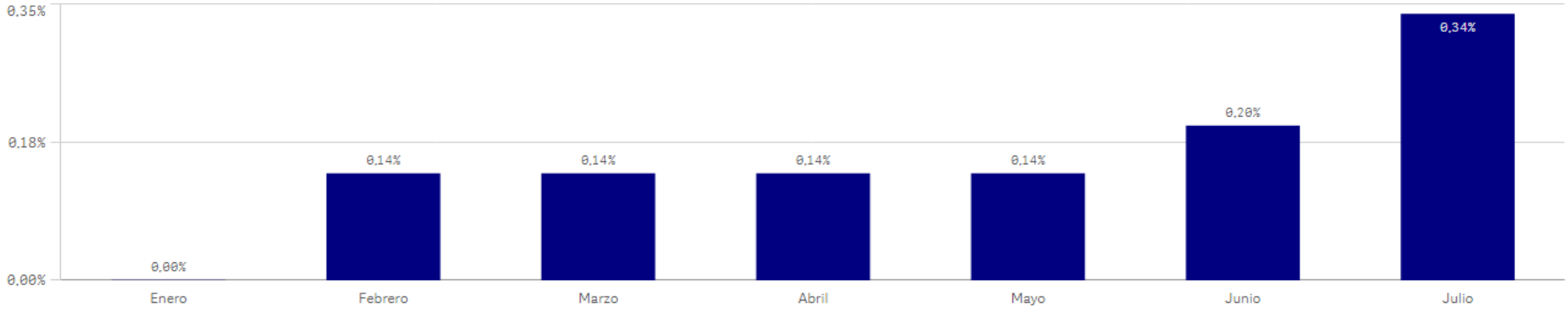

INFORME Nº1: MODIFICACIONES PRESUPUESTARIAS (Consolidado)

Datos correspondientes a: 01-01-2024 al 31-07-2024

Centro : 1001 Sección : 11 Programa : 112A

MODERNIZAC.INFRAESTRUCTURAS ADMÓN.DE JUSTICIA

MODIFICACIONES PRESUPUESTARIAS

NUM. MODIFICACIONES	IMP. INC.	% (+)	IMP. MINORAC.	% (-)
39	4.463.179,78	3,87%	-4.537.684,87	-3,93%
CRED. INICIAL	MOD. NETA	% (+)	CRED. ACTUAL	% (+)
115.474.965,00	-74.505,09	-0,06%	115.400.459,91	99,94%

INFORME Nº1: Gráfico de Modificaciones Presupuestarias

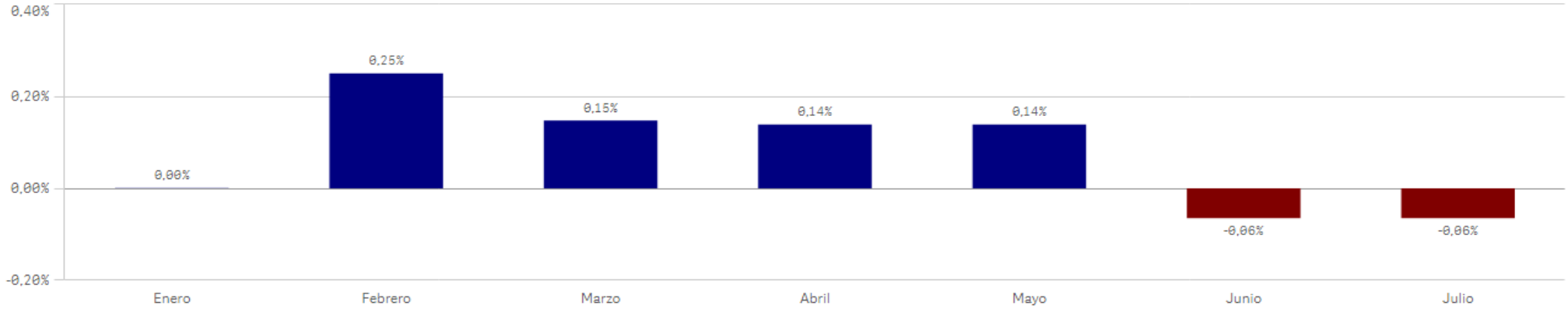

INFORME Nº1: MODIFICACIONES PRESUPUESTARIAS (Consolidado)

Datos correspondientes a: 01-01-2024 al 31-07-2024

Centro : 1001 Sección : 11 Programa : 112B

RELACIONES CON LA ADMINISTRACIÓN DE JUSTICIA

MODIFICACIONES PRESUPUESTARIAS

NUM. MODIFICACIONES	IMP. INC.	% (+)	IMP. MINORAC.	% (-)
32	2.573.159,80	3,09%	-1.151.717,22	-1,38%
CRED. INICIAL	MOD. NETA	% (+)	CRED. ACTUAL	% (+)
83.379.090,00	1.421.442,58	1,70%	84.800.532,58	101,70%

INFORME Nº1: Gráfico de Modificaciones Presupuestarias

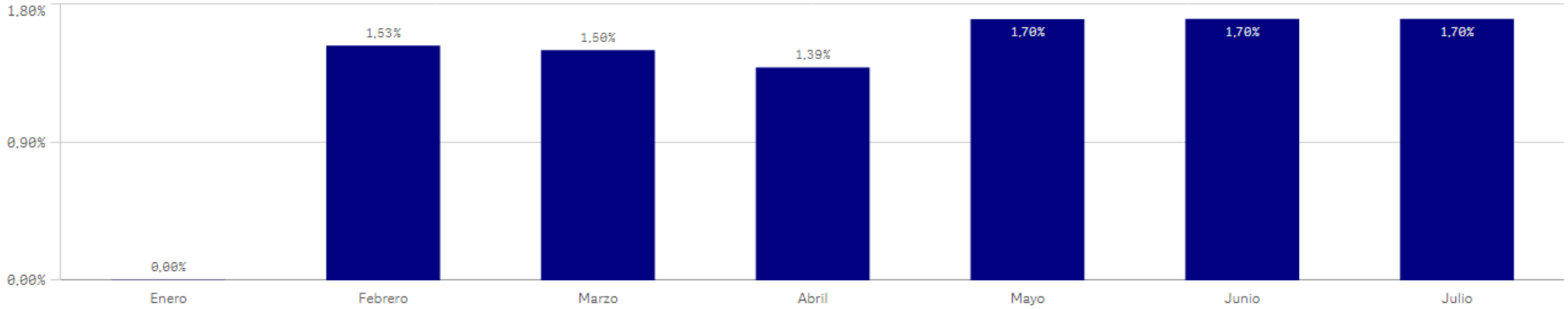

INFORME Nº1: MODIFICACIONES PRESUPUESTARIAS (Consolidado)

Datos correspondientes a: 01-01-2024 al 31-07-2024

Centro : 1001 Sección : 11 Programa : 112C

PERSONAL AL SERVICIO DE LA ADMÓN.DE JUSTICIA

MODIFICACIONES PRESUPUESTARIAS

NUM. MODIFICACIONES	IMP. INC.	% (+)	IMP. MINORAC.	% (-)
66	18.985.904,51	5,46%	-7.719.628,36	-2,22%
CRED. INICIAL	MOD. NETA	% (+)	CRED. ACTUAL	% (+)
347.537.973,00	11.266.276,15	3,24%	358.804.249,15	103,24%

INFORME Nº1: Gráfico de Modificaciones Presupuestarias

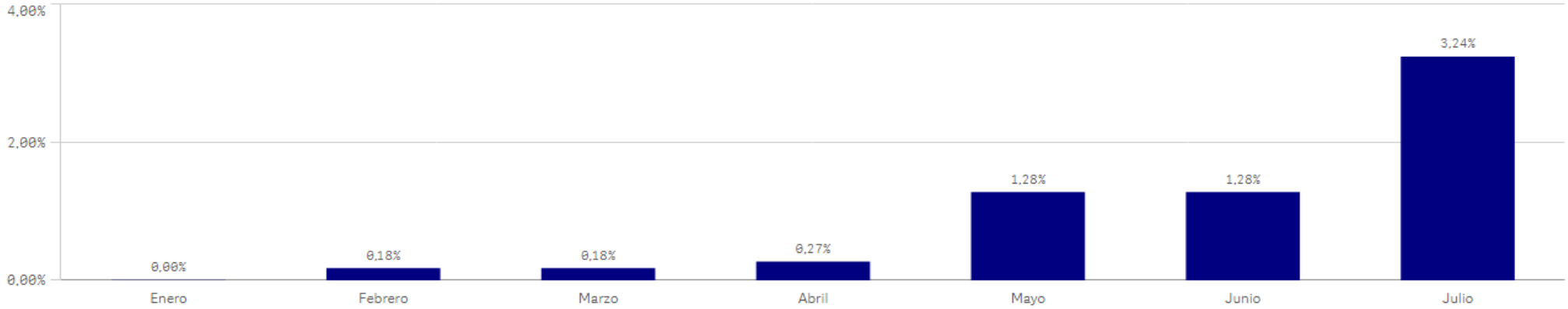

INFORME Nº1: MODIFICACIONES PRESUPUESTARIAS (Consolidado)

Datos correspondientes a: 01-01-2024 al 31-07-2024

Centro : 1001 Sección : 11 Programa : 921Q

OFICINA DE COMUNICACIÓN DEL GOBIERNO

MODIFICACIONES PRESUPUESTARIAS

NUM. MODIFICACIONES	IMP. INC.	% (+)	IMP. MINORAC.	% (-)
23	851.338,38	17,22%	-304.029,73	-6,15%
CRED. INICIAL	MOD. NETA	% (+)	CRED. ACTUAL	% (+)
4.945.292,00	547.308,65	11,07%	5.492.600,65	111,07%

INFORME Nº1: Gráfico de Modificaciones Presupuestarias

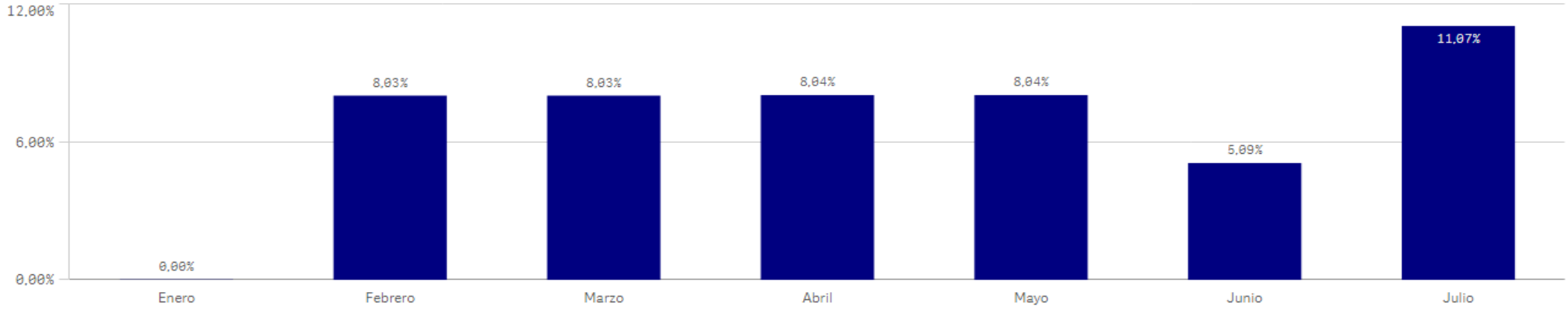

INFORME Nº1: MODIFICACIONES PRESUPUESTARIAS (Consolidado)

Datos correspondientes a: 01-01-2024 al 31-07-2024

Centro : 1001 Sección : 11 Programa : 921S

DEFENSA JURÍDICA

MODIFICACIONES PRESUPUESTARIAS

NUM. MODIFICACIONES	IMP. INC.	% (+)	IMP. MINORAC.	% (-)
16	736.064,98	7,93%	-689.221,60	-7,42%
CRED. INICIAL	MOD. NETA	% (+)	CRED. ACTUAL	% (+)
9.284.783,00	46.843,38	0,50%	9.331.626,38	100,50%

INFORME Nº1: Gráfico de Modificaciones Presupuestarias

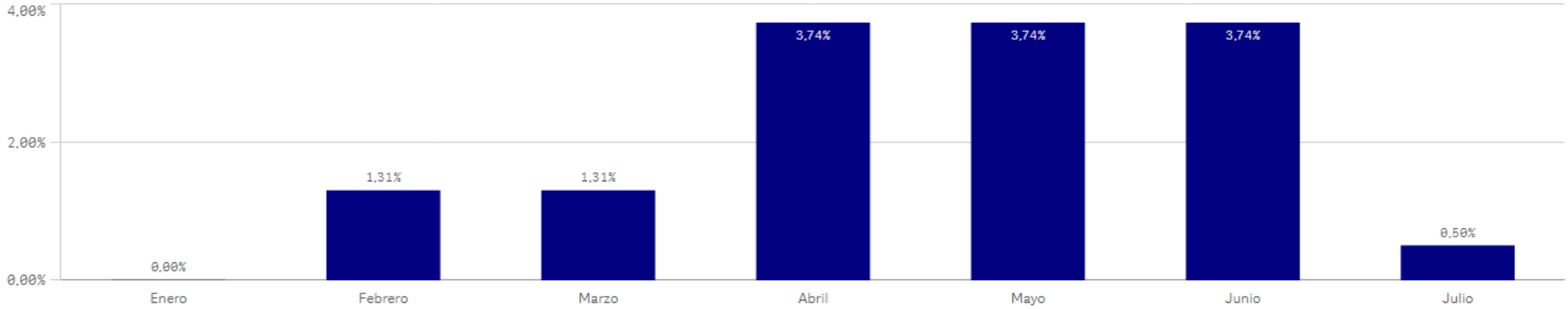

INFORME Nº1: MODIFICACIONES PRESUPUESTARIAS (Consolidado)

Datos correspondientes a: 01-01-2024 al 31-07-2024

Centro : 1001 Sección : 11 Programa : 921T

ATENCION AL CIUDADANO Y TRANSPARENCIA

MODIFICACIONES PRESUPUESTARIAS

NUM. MODIFICACIONES	IMP. INC.	% (+)	IMP. MINORAC.	% (-)
19	1.172.829,17	8,12%	-895.059,68	-6,20%
CRED. INICIAL	MOD. NETA	% (+)	CRED. ACTUAL	% (+)
14.442.237,00	277.769,49	1,92%	14.720.006,49	101,92%

INFORME Nº1: Gráfico de Modificaciones Presupuestarias

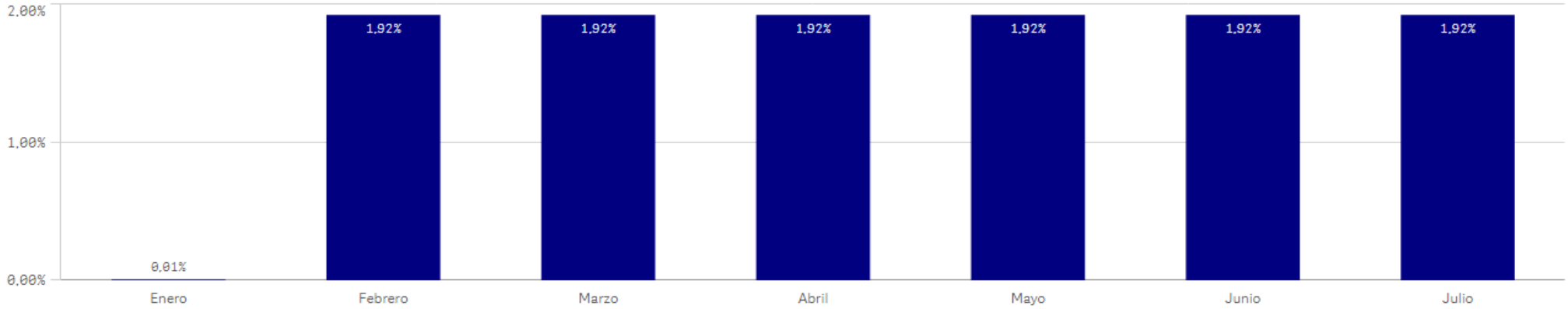

INFORME Nº1: MODIFICACIONES PRESUPUESTARIAS (Consolidado)

Datos correspondientes a: 01-01-2024 al 31-07-2024

Centro : 1001 Sección : 11 Programa : 921U

ASUNTOS EUROPEOS

MODIFICACIONES PRESUPUESTARIAS

NUM. MODIFICACIONES	IMP. INC.	% (+)	IMP. MINORAC.	% (-)
10	228.162,49	6,38%	-33.597,73	-0,94%
CRED. INICIAL	MOD. NETA	% (+)	CRED. ACTUAL	% (+)
3.575.182,00	194.564,76	5,44%	3.769.746,76	105,44%

INFORME Nº1: Gráfico de Modificaciones Presupuestarias

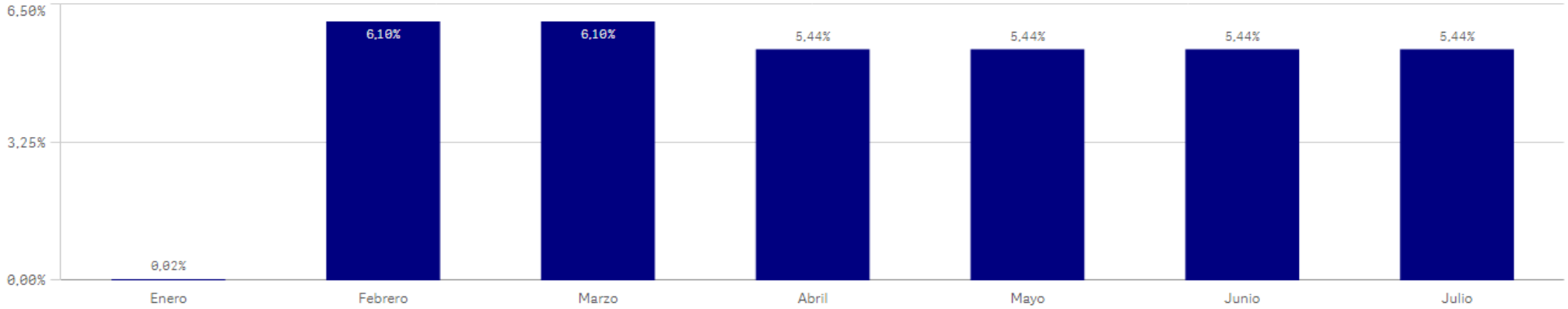

INFORME Nº1: MODIFICACIONES PRESUPUESTARIAS (Consolidado)

Datos correspondientes a: 01-01-2024 al 31-07-2024

Centro : 1001 Sección : 11 Programa : 921X

COMISIÓN JURÍDICA ASESORA

MODIFICACIONES PRESUPUESTARIAS

NUM. MODIFICACIONES	IMP. INC.	% (+)	IMP. MINORAC.	% (-)
4	28.534,93	1,93%	-2.000,00	-0,14%
CRED. INICIAL	MOD. NETA	% (+)	CRED. ACTUAL	% (+)
1.476.333,00	26.534,93	1,80%	1.502.867,93	101,80%

INFORME Nº1: Gráfico de Modificaciones Presupuestarias

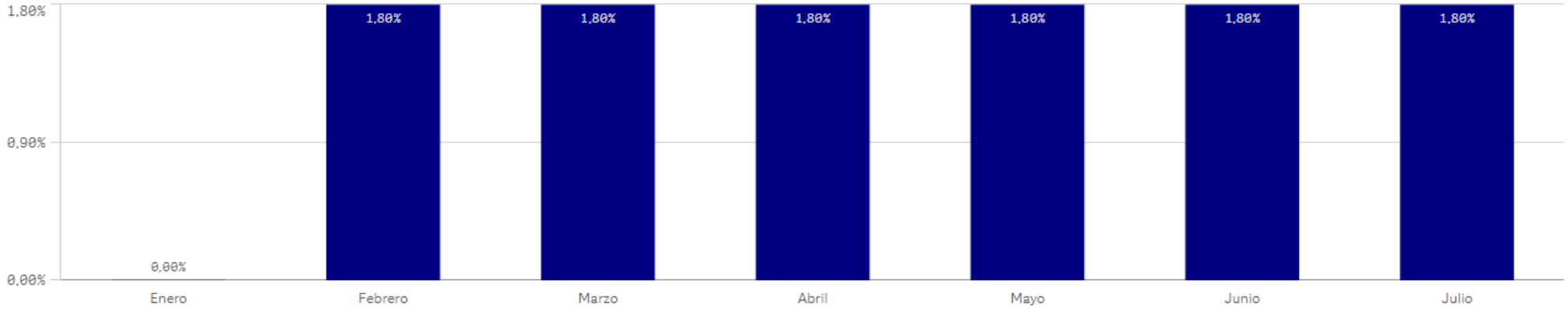

INFORME Nº1: MODIFICACIONES PRESUPUESTARIAS (Consolidado)

Datos correspondientes a: 01-01-2024 al 31-07-2024

Centro : 1001 Sección : 11 Programa : 924M

DIR.Y G.ADM.PRESIDENCIA,JUSTICIA Y ADMON. LOCAL

MODIFICACIONES PRESUPUESTARIAS

NUM. MODIFICACIONES	IMP. INC.	% (+)	IMP. MINORAC.	% (-)
58	2.459.937,57	4,04%	-1.545.367,57	-2,54%
CRED. INICIAL	MOD. NETA	% (+)	CRED. ACTUAL	% (+)
60.918.796,00	914.570,00	1,50%	61.833.366,00	101,50%

INFORME Nº1: Gráfico de Modificaciones Presupuestarias

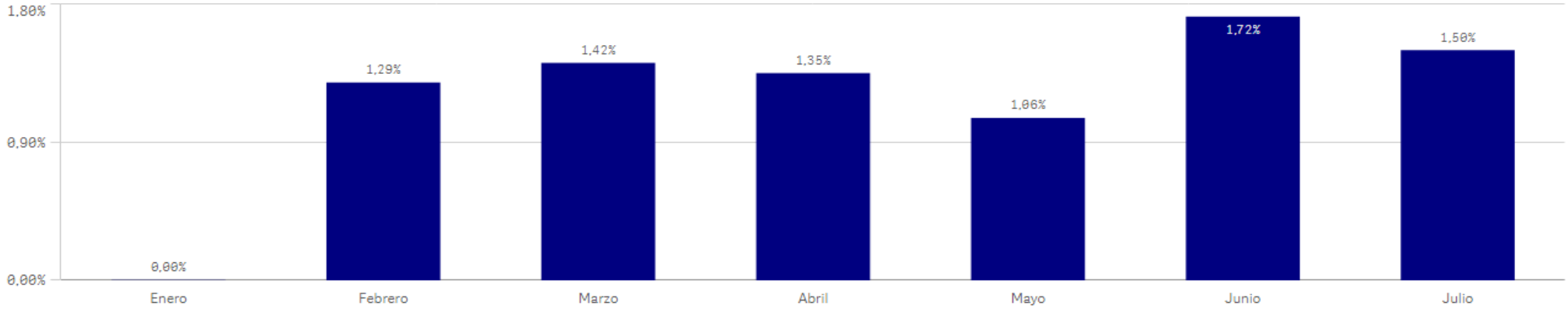

INFORME Nº1: MODIFICACIONES PRESUPUESTARIAS (Consolidado)

Datos correspondientes a: 01-01-2024 al 31-07-2024

Centro : 1001 Sección : 11 Programa : 942N

ADMINISTRACIÓN LOCAL

MODIFICACIONES PRESUPUESTARIAS

NUM. MODIFICACIONES	IMP. INC.	% (+)	IMP. MINORAC.	% (-)
27	4.071.371,84	1,97%	-19.359.855,58	-9,39%
CRED. INICIAL	MOD. NETA	% (+)	CRED. ACTUAL	% (+)
206.273.149,00	-15.288.483,74	-7,41%	190.984.665,26	92,59%

INFORME Nº1: Gráfico de Modificaciones Presupuestarias

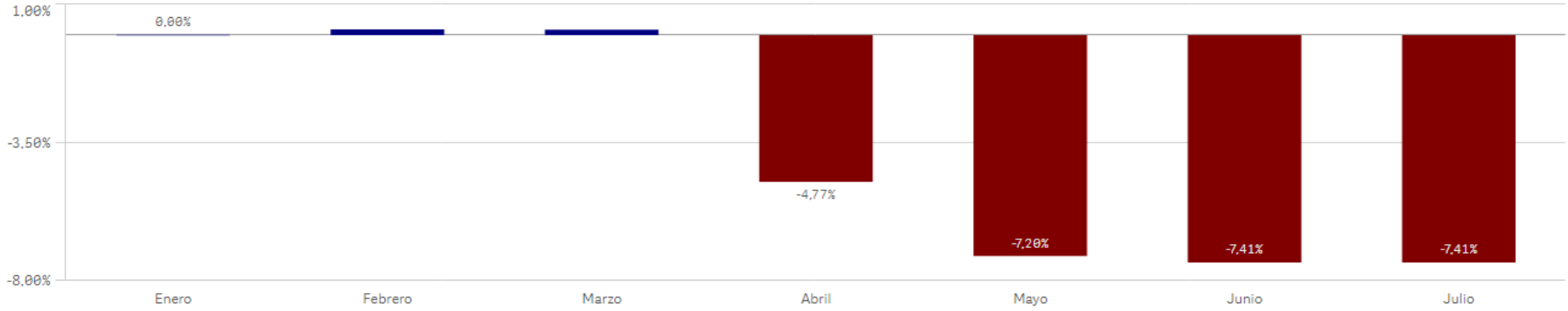

INFORME Nº1: MODIFICACIONES PRESUPUESTARIAS (Consolidado)

Datos correspondientes a: 01-01-2024 al 31-07-2024

Centro : 1001 Sección : 11 Programa : 942O

REEQUILIBRIO TERRITORIAL

MODIFICACIONES PRESUPUESTARIAS

NUM. MODIFICACIONES	IMP. INC.	% (+)	IMP. MINORAC.	% (-)
36	17.285.276,61	54,56%	-1.837.333,97	-5,80%
CRED. INICIAL	MOD. NETA	% (+)	CRED. ACTUAL	% (+)
31.680.160,00	15.447.942,64	48,76%	47.128.102,64	148,76%

INFORME Nº1: Gráfico de Modificaciones Presupuestarias

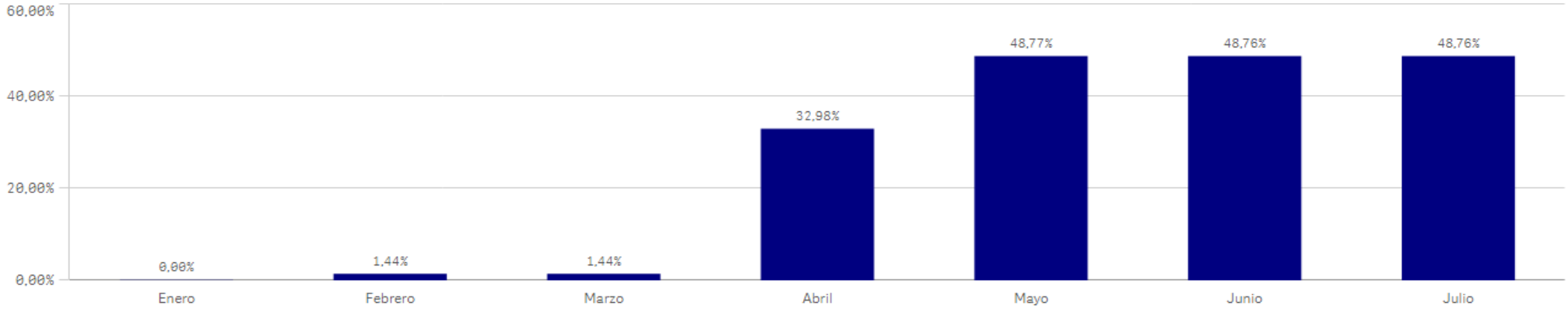

INFORME Nº1: MODIFICACIONES PRESUPUESTARIAS (Consolidado)

Datos correspondientes a: 01-01-2024 al 31-07-2024

Centro : 1001 Sección : 12 Programa : 241N

DES.TRAB.AUTÓNOMO,ECONOMÍA SOCIAL Y RESP.SOC.EMPR.

MODIFICACIONES PRESUPUESTARIAS

NUM. MODIFICACIONES	IMP. INC.	% (+)	IMP. MINORAC.	% (-)
37	8.376.608,10	12,72%	-6.458.596,79	-9,81%
CRED. INICIAL	MOD. NETA	% (+)	CRED. ACTUAL	% (+)
65.837.540,00	1.918.011,31	2,91%	67.755.551,31	102,91%

INFORME Nº1: Gráfico de Modificaciones Presupuestarias

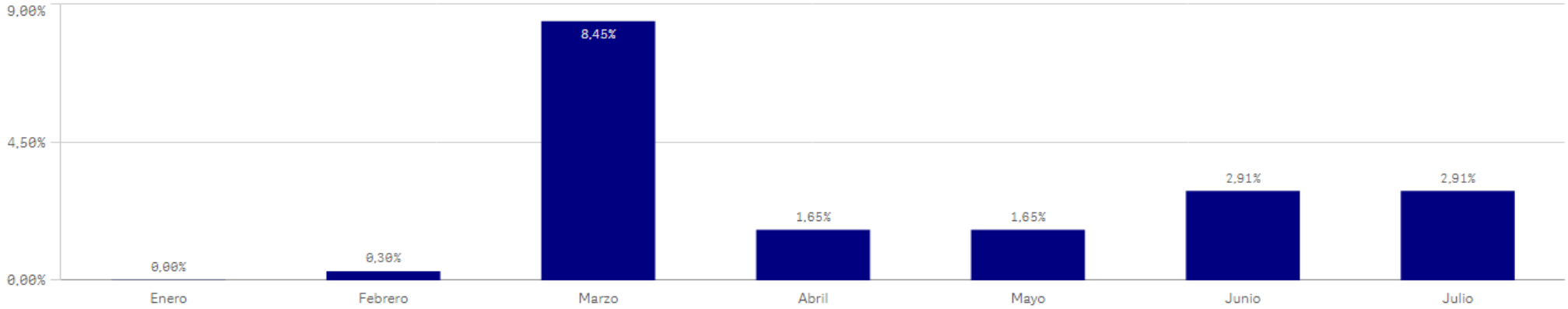

INFORME Nº1: MODIFICACIONES PRESUPUESTARIAS (Consolidado)

Datos correspondientes a: 01-01-2024 al 31-07-2024

Centro : 1001 Sección : 12 Programa : 422B

INDUSTRIA

MODIFICACIONES PRESUPUESTARIAS

NUM. MODIFICACIONES	IMP. INC.	% (+)	IMP. MINORAC.	% (-)
21	903.676,05	13,32%	-438.365,86	-6,46%
CRED. INICIAL	MOD. NETA	% (+)	CRED. ACTUAL	% (+)
6.785.521,00	465.310,19	6,86%	7.250.831,19	106,86%

INFORME Nº1: Gráfico de Modificaciones Presupuestarias

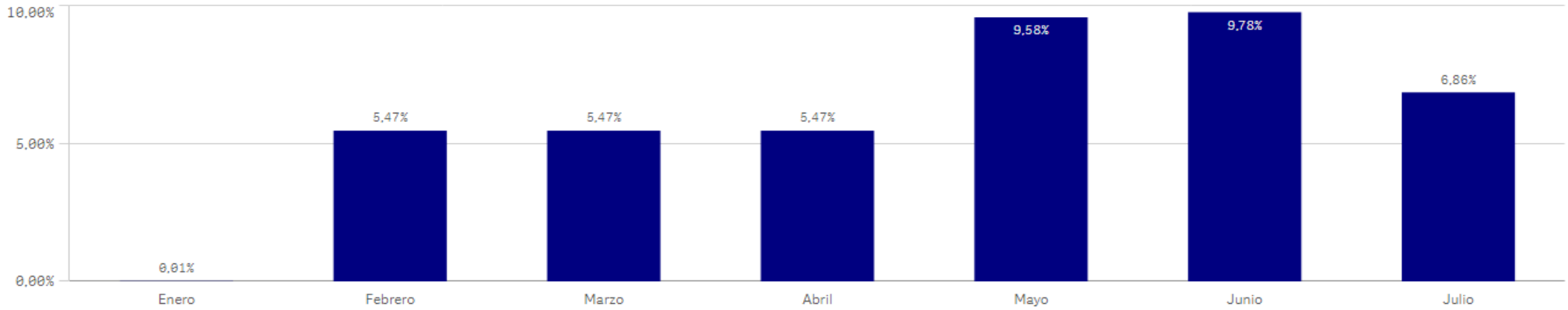

INFORME Nº1: MODIFICACIONES PRESUPUESTARIAS (Consolidado)

Datos correspondientes a: 01-01-2024 al 31-07-2024

Centro : 1001 Sección : 12 Programa : 431A

COMERCIO

MODIFICACIONES PRESUPUESTARIAS

NUM. MODIFICACIONES	IMP. INC.	% (+)	IMP. MINORAC.	% (-)
13	2.528.621,74	30,91%	-437.275,49	-5,35%
CRED. INICIAL	MOD. NETA	% (+)	CRED. ACTUAL	% (+)
8.180.091,00	2.091.346,25	25,57%	10.271.437,25	125,57%

INFORME Nº1: Gráfico de Modificaciones Presupuestarias

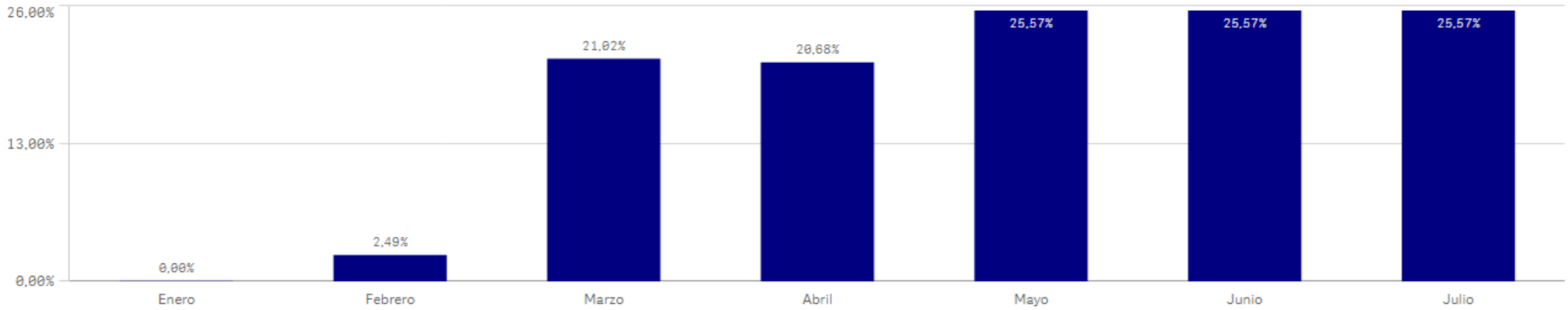

INFORME Nº1: MODIFICACIONES PRESUPUESTARIAS (Consolidado)

Datos correspondientes a: 01-01-2024 al 31-07-2024

Centro : 1001 Sección : 12 Programa : 433A

ECONOMÍA

MODIFICACIONES PRESUPUESTARIAS

NUM. MODIFICACIONES	IMP. INC.	% (+)	IMP. MINORAC.	% (-)
6	1.726.345,34	25,62%	-1.500.000,00	-22,26%
CRED. INICIAL	MOD. NETA	% (+)	CRED. ACTUAL	% (+)
6.739.523,00	226.345,34	3,36%	6.965.868,34	103,36%

INFORME Nº1: Gráfico de Modificaciones Presupuestarias

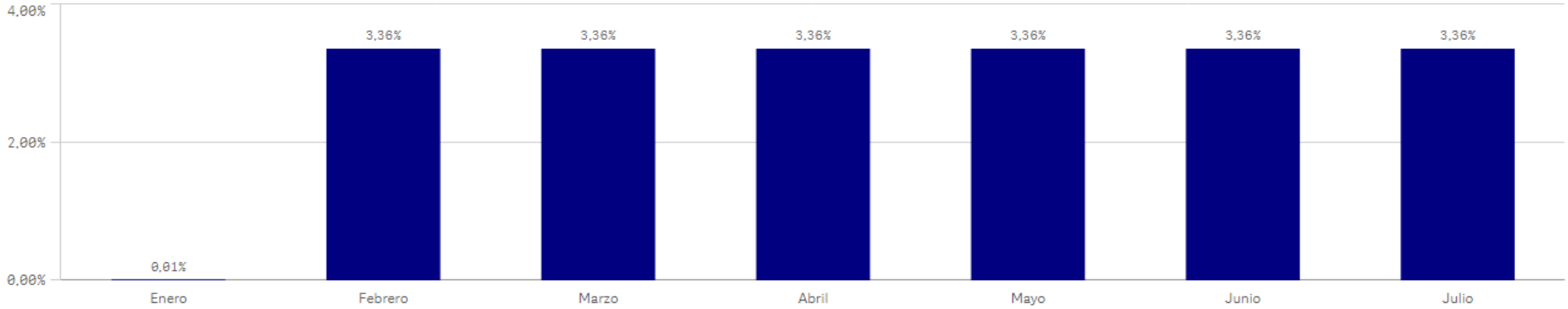

INFORME Nº1: MODIFICACIONES PRESUPUESTARIAS (Consolidado)

Datos correspondientes a: 01-01-2024 al 31-07-2024

Centro : 1001 Sección : 12 Programa : 463A

COMPETITIVIDAD

MODIFICACIONES PRESUPUESTARIAS

NUM. MODIFICACIONES	IMP. INC.	% (+)	IMP. MINORAC.	% (-)
14	314.062,07	1,92%	-26.745,94	-0,16%
CRED. INICIAL	MOD. NETA	% (+)	CRED. ACTUAL	% (+)
16.391.839,00	287.316,13	1,75%	16.679.155,13	101,75%

INFORME Nº1: Gráfico de Modificaciones Presupuestarias

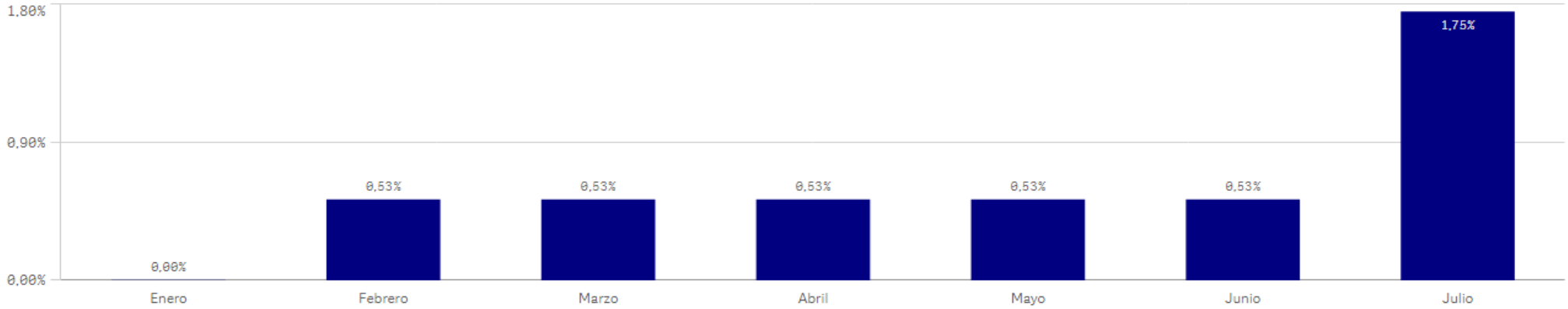

INFORME Nº1: MODIFICACIONES PRESUPUESTARIAS (Consolidado)

Datos correspondientes a: 01-01-2024 al 31-07-2024

Centro : 1001 Sección : 12 Programa : 492A

CONSUMO

MODIFICACIONES PRESUPUESTARIAS

NUM. MODIFICACIONES	IMP. INC.	% (+)	IMP. MINORAC.	% (-)
21	442.017,95	7,04%	-144.693,76	-2,31%
CRED. INICIAL	MOD. NETA	% (+)	CRED. ACTUAL	% (+)
6.275.653,00	297.324,19	4,74%	6.572.977,19	104,74%

INFORME Nº1: Gráfico de Modificaciones Presupuestarias

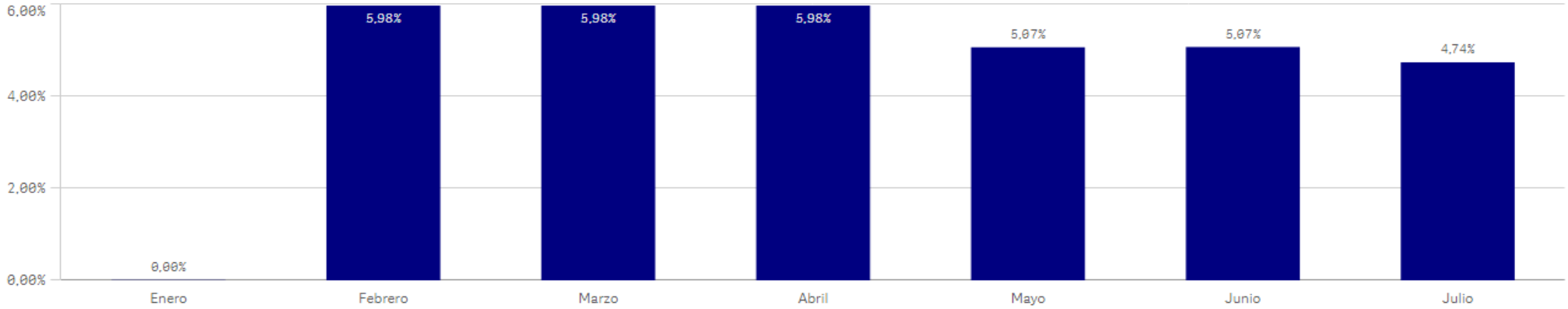

INFORME Nº1: MODIFICACIONES PRESUPUESTARIAS (Consolidado)

Datos correspondientes a: 01-01-2024 al 31-07-2024

Centro : 1001 Sección : 12 Programa : 492B

ARBITRAJE DE CONSUMO

MODIFICACIONES PRESUPUESTARIAS

NUM. MODIFICACIONES	IMP. INC.	% (+)	IMP. MINORAC.	% (-)
6	154.601,19	7,82%	0,00	0,00%
CRED. INICIAL	MOD. NETA	% (+)	CRED. ACTUAL	% (+)
1.977.337,00	154.601,19	7,82%	2.131.938,19	107,82%

INFORME Nº1: Gráfico de Modificaciones Presupuestarias

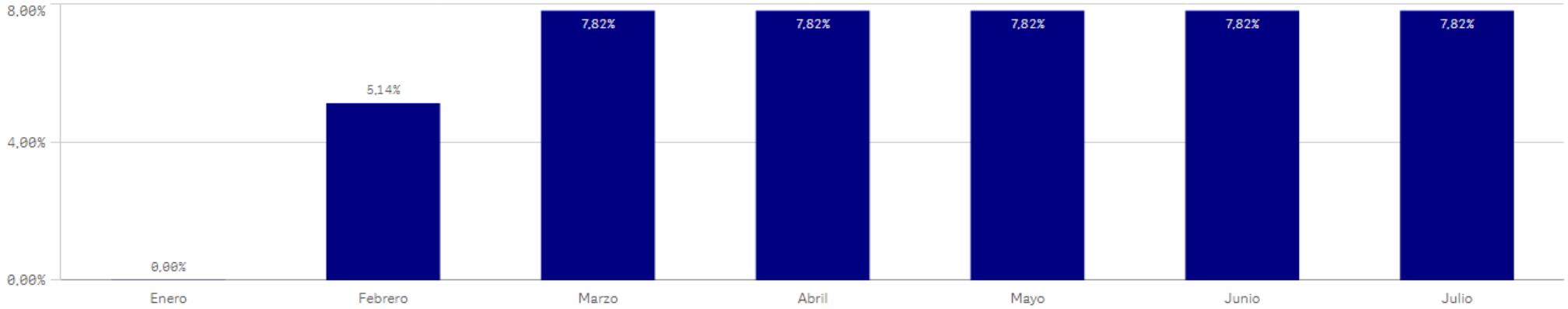

INFORME Nº1: MODIFICACIONES PRESUPUESTARIAS (Consolidado)

Datos correspondientes a: 01-01-2024 al 31-07-2024

Centro : 1001 Sección : 12 Programa : 921M

GESTIÓN DE RECURSOS HUMANOS

MODIFICACIONES PRESUPUESTARIAS

NUM. MODIFICACIONES	IMP. INC.	% (+)	IMP. MINORAC.	% (-)
30	1.491.306,48	17,97%	-133.038,67	-1,60%
CRED. INICIAL	MOD. NETA	% (+)	CRED. ACTUAL	% (+)
8.297.838,00	1.358.267,81	16,37%	9.656.105,81	116,37%

INFORME Nº1: Gráfico de Modificaciones Presupuestarias

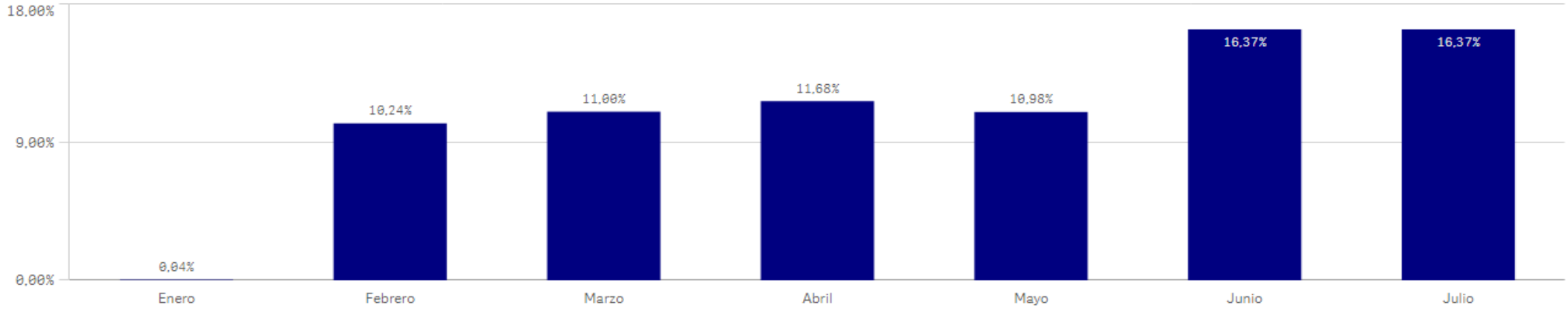

INFORME Nº1: MODIFICACIONES PRESUPUESTARIAS (Consolidado)

Datos correspondientes a: 01-01-2024 al 31-07-2024

Centro : 1001 Sección : 12 Programa : 921N

FUNCIÓN PÚBLICA

MODIFICACIONES PRESUPUESTARIAS

NUM. MODIFICACIONES	IMP. INC.	% (+)	IMP. MINORAC.	% (-)
23	2.135.300,53	7,53%	-129.751,38	-0,46%
CRED. INICIAL	MOD. NETA	% (+)	CRED. ACTUAL	% (+)
28.339.806,00	2.005.549,15	7,08%	30.345.355,15	107,08%

INFORME Nº1: Gráfico de Modificaciones Presupuestarias

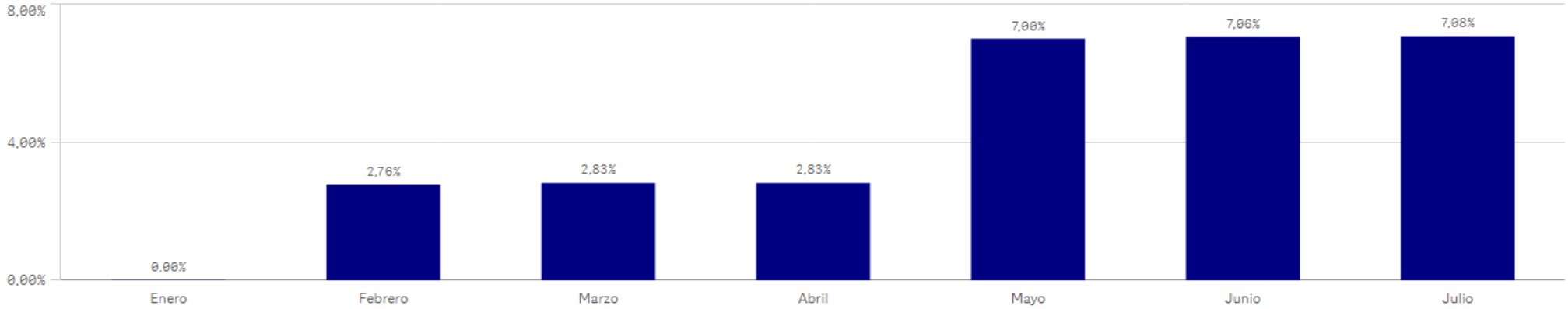

INFORME Nº1: MODIFICACIONES PRESUPUESTARIAS (Consolidado)

Datos correspondientes a: 01-01-2024 al 31-07-2024

Centro : 1001 Sección : 12 Programa : 921V

COORDINACIÓN DE FONDOS EUROPEOS

MODIFICACIONES PRESUPUESTARIAS

NUM. MODIFICACIONES	IMP. INC.	% (+)	IMP. MINORAC.	% (-)
7	354.143,30	14,43%	-82.119,96	-3,35%
CRED. INICIAL	MOD. NETA	% (+)	CRED. ACTUAL	% (+)
2.453.839,00	272.023,34	11,09%	2.725.862,34	111,09%

INFORME Nº1: Gráfico de Modificaciones Presupuestarias

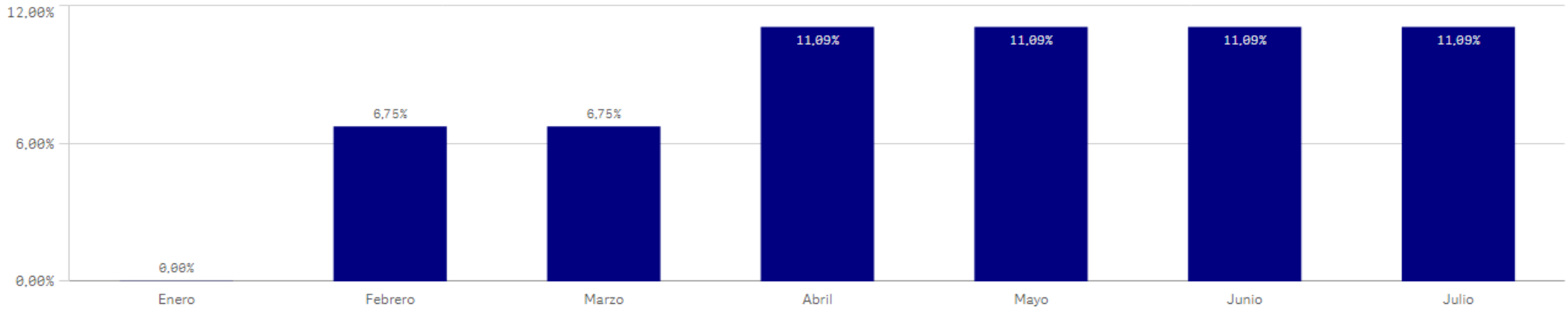

INFORME Nº1: MODIFICACIONES PRESUPUESTARIAS (Consolidado)

Datos correspondientes a: 01-01-2024 al 31-07-2024

Centro : 1001 Sección : 12 Programa : 923A

GEST.DEL PATRIMONIO Y COORD.CONTRATACIÓN PÚBLICA

MODIFICACIONES PRESUPUESTARIAS

NUM. MODIFICACIONES	IMP. INC.	% (+)	IMP. MINORAC.	% (-)
41	919.878,90	2,47%	-1.862.741,55	-5,00%
CRED. INICIAL	MOD. NETA	% (+)	CRED. ACTUAL	% (+)
37.237.972,00	-942.862,65	-2,53%	36.295.109,35	97,47%

INFORME Nº1: Gráfico de Modificaciones Presupuestarias

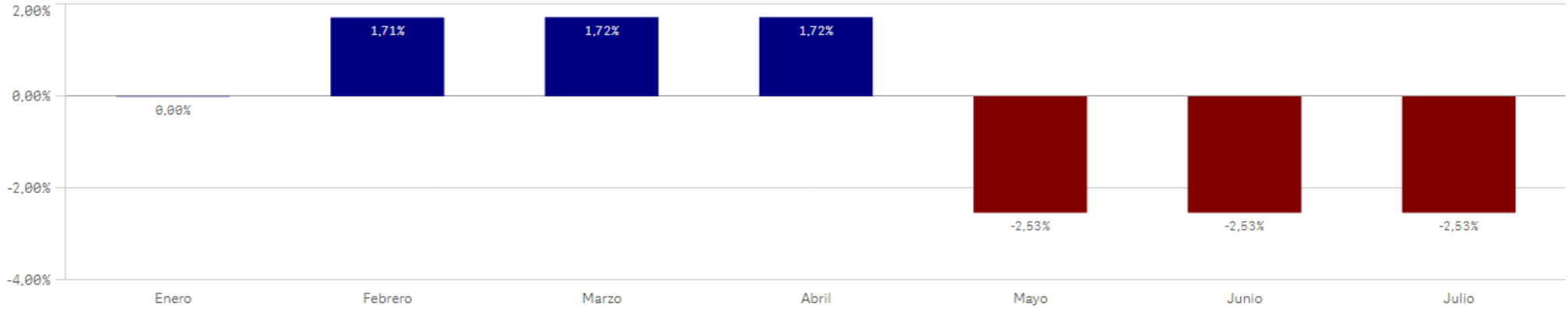

INFORME Nº1: MODIFICACIONES PRESUPUESTARIAS (Consolidado)

Datos correspondientes a: 01-01-2024 al 31-07-2024

Centro : 1001 Sección : 12 Programa : 923C

ESTADÍSTICA

MODIFICACIONES PRESUPUESTARIAS

NUM. MODIFICACIONES	IMP. INC.	% (+)	IMP. MINORAC.	% (-)
7	261.789,52	8,79%	-41.623,89	-1,40%
CRED. INICIAL	MOD. NETA	% (+)	CRED. ACTUAL	% (+)
2.978.037,00	220.165,63	7,39%	3.198.202,63	107,39%

INFORME Nº1: Gráfico de Modificaciones Presupuestarias

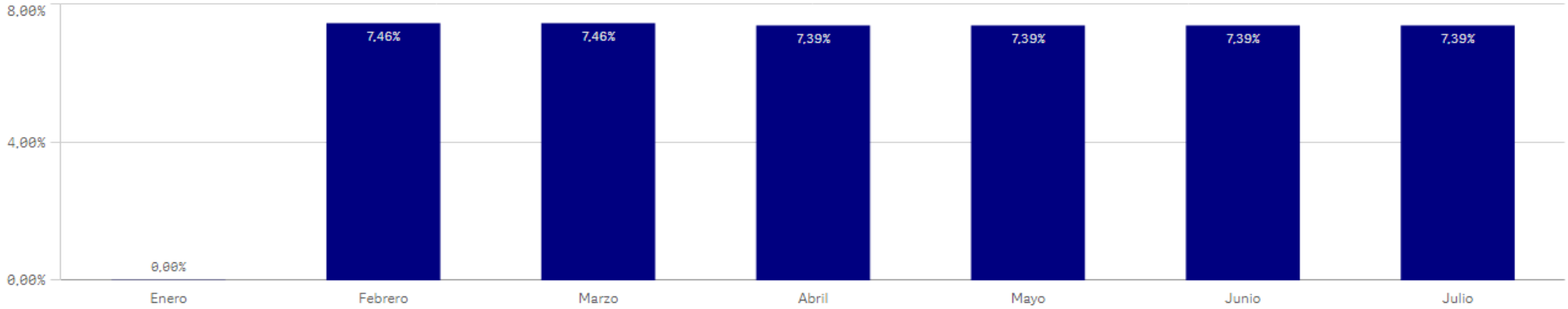

INFORME Nº1: MODIFICACIONES PRESUPUESTARIAS (Consolidado)

Datos correspondientes a: 01-01-2024 al 31-07-2024

Centro : 1001 Sección : 12 Programa : 923M

DIR.Y GEST.ADMINISTR.ECONOMÍA,HACIENDA Y EMPLEO

MODIFICACIONES PRESUPUESTARIAS

NUM. MODIFICACIONES	IMP. INC.	% (+)	IMP. MINORAC.	% (-)
46	1.737.805,41	4,01%	-332.879,87	-0,77%
CRED. INICIAL	MOD. NETA	% (+)	CRED. ACTUAL	% (+)
43.320.264,00	1.404.925,54	3,24%	44.725.189,54	103,24%

INFORME Nº1: Gráfico de Modificaciones Presupuestarias

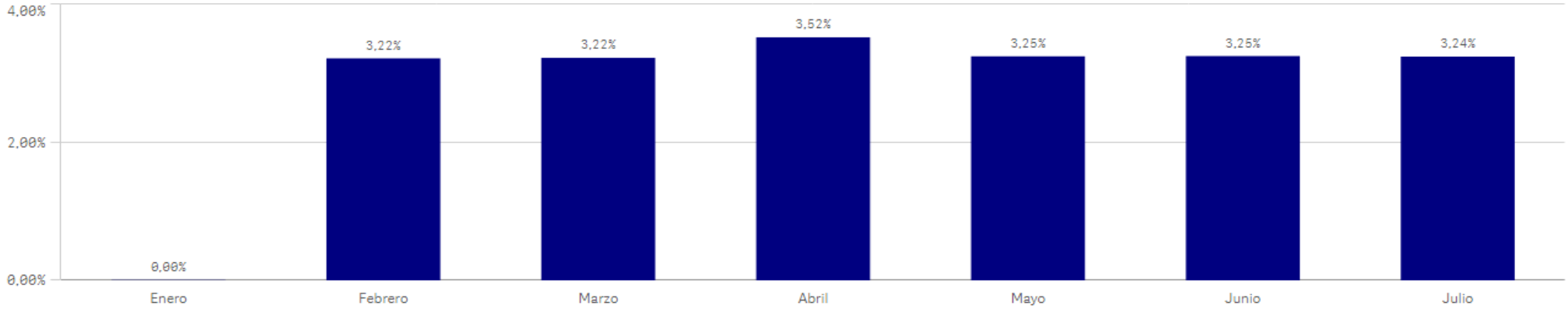

INFORME Nº1: MODIFICACIONES PRESUPUESTARIAS (Consolidado)

Datos correspondientes a: 01-01-2024 al 31-07-2024

Centro : 1001 Sección : 12 Programa : 931M

PLANIFICACIÓN FINANCIERA Y TESORERÍA

MODIFICACIONES PRESUPUESTARIAS

NUM. MODIFICACIONES	IMP. INC.	% (+)	IMP. MINORAC.	% (-)
15	495.798,27	9,13%	-20.577,16	-0,38%
CRED. INICIAL	MOD. NETA	% (+)	CRED. ACTUAL	% (+)
5.433.303,00	475.221,11	8,75%	5.908.524,11	108,75%

INFORME Nº1: Gráfico de Modificaciones Presupuestarias

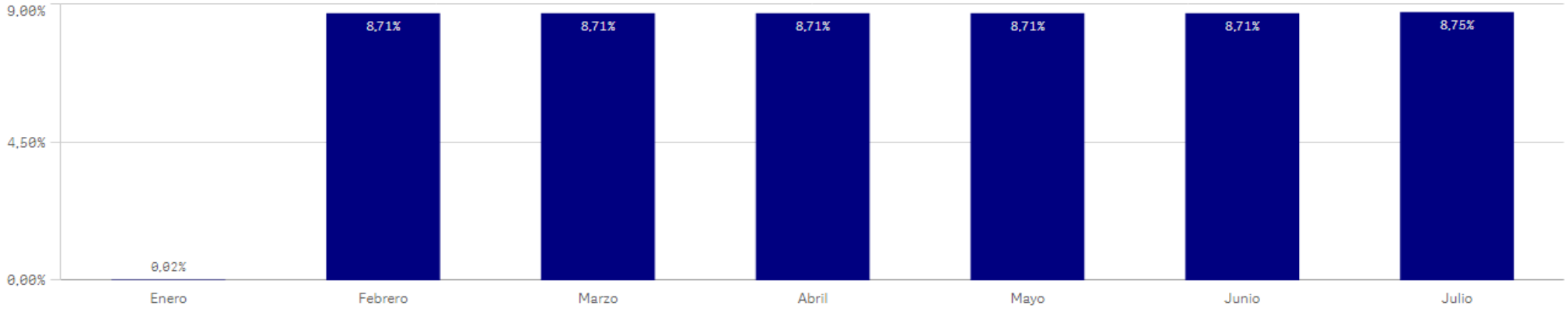

INFORME Nº1: MODIFICACIONES PRESUPUESTARIAS (Consolidado)

Datos correspondientes a: 01-01-2024 al 31-07-2024

Centro : 1001 Sección : 12 Programa : 931N

PRESUPUESTOS Y ANÁLISIS ECONÓMICO

MODIFICACIONES PRESUPUESTARIAS

NUM. MODIFICACIONES	IMP. INC.	% (+)	IMP. MINORAC.	% (-)
14	764.044,87	14,37%	-135.444,31	-2,55%
CRED. INICIAL	MOD. NETA	% (+)	CRED. ACTUAL	% (+)
5.318.360,00	628.600,56	11,82%	5.946.960,56	111,82%

INFORME Nº1: Gráfico de Modificaciones Presupuestarias

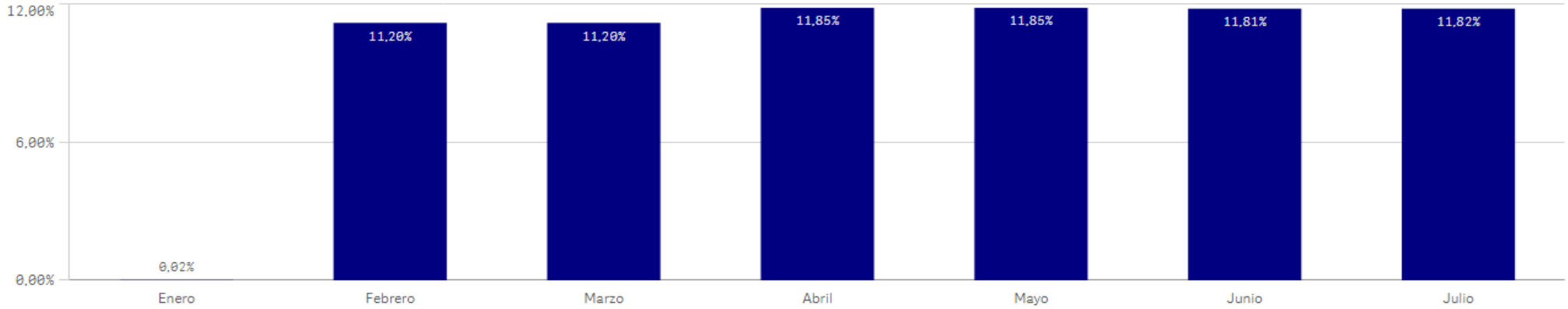

INFORME Nº1: MODIFICACIONES PRESUPUESTARIAS (Consolidado)

Datos correspondientes a: 01-01-2024 al 31-07-2024

Centro : 1001 Sección : 12 Programa : 931P

CONTROL INTERNO

MODIFICACIONES PRESUPUESTARIAS

NUM. MODIFICACIONES	IMP. INC.	% (+)	IMP. MINORAC.	% (-)
12	4.480.034,27	16,65%	-186.381,07	-0,69%
CRED. INICIAL	MOD. NETA	% (+)	CRED. ACTUAL	% (+)
26.911.343,00	4.293.653,20	15,95%	31.204.996,20	115,95%

INFORME Nº1: Gráfico de Modificaciones Presupuestarias

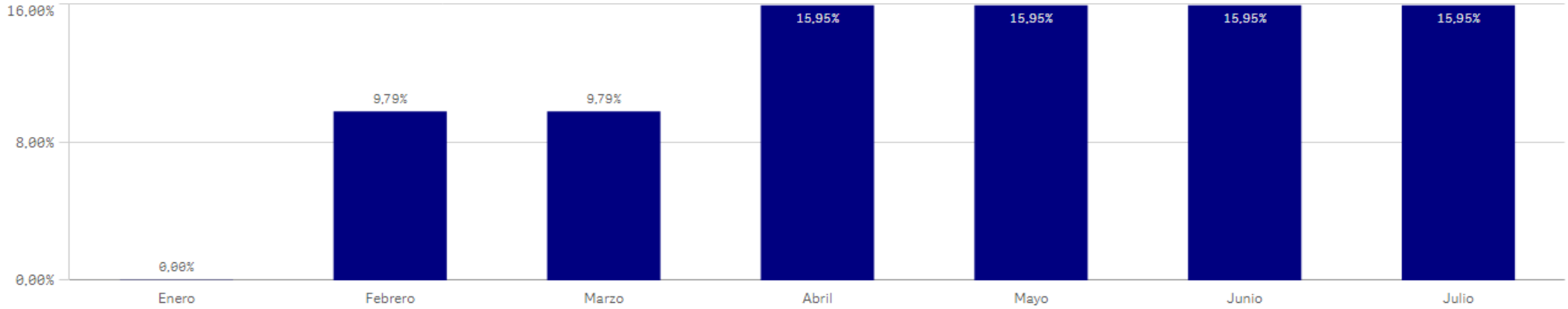

INFORME Nº1: MODIFICACIONES PRESUPUESTARIAS (Consolidado)

Datos correspondientes a: 01-01-2024 al 31-07-2024

Centro : 1001 Sección : 12 Programa : 932M

INGRESOS PÚBLICOS

MODIFICACIONES PRESUPUESTARIAS

NUM. MODIFICACIONES	IMP. INC.	% (+)	IMP. MINORAC.	% (-)
28	1.650.352,67	4,32%	-304.553,56	-0,80%
CRED. INICIAL	MOD. NETA	% (+)	CRED. ACTUAL	% (+)
38.161.739,00	1.345.799,11	3,53%	39.507.538,11	103,53%

INFORME Nº1: Gráfico de Modificaciones Presupuestarias

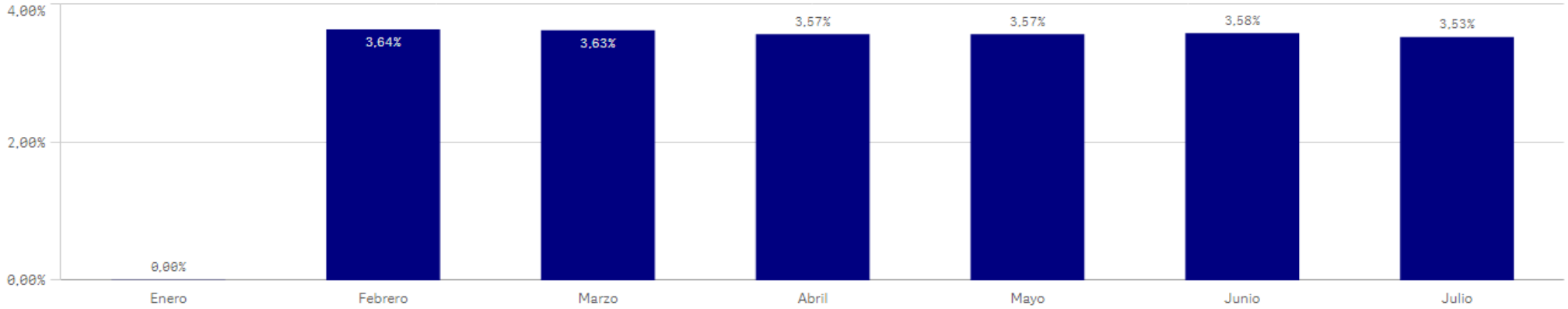

INFORME Nº1: MODIFICACIONES PRESUPUESTARIAS (Consolidado)

Datos correspondientes a: 01-01-2024 al 31-07-2024

Centro : 1001 Sección : 14 Programa : 261A

VIVIENDA Y REHABILITACIÓN

MODIFICACIONES PRESUPUESTARIAS

NUM. MODIFICACIONES	IMP. INC.	% (+)	IMP. MINORAC.	% (-)
51	323.280.758,66	96,37%	-3.805.509,11	-1,13%
CRED. INICIAL	MOD. NETA	% (+)	CRED. ACTUAL	% (+)
335.458.834,00	319.475.249,55	95,24%	654.934.083,55	195,24%

INFORME Nº1: Gráfico de Modificaciones Presupuestarias

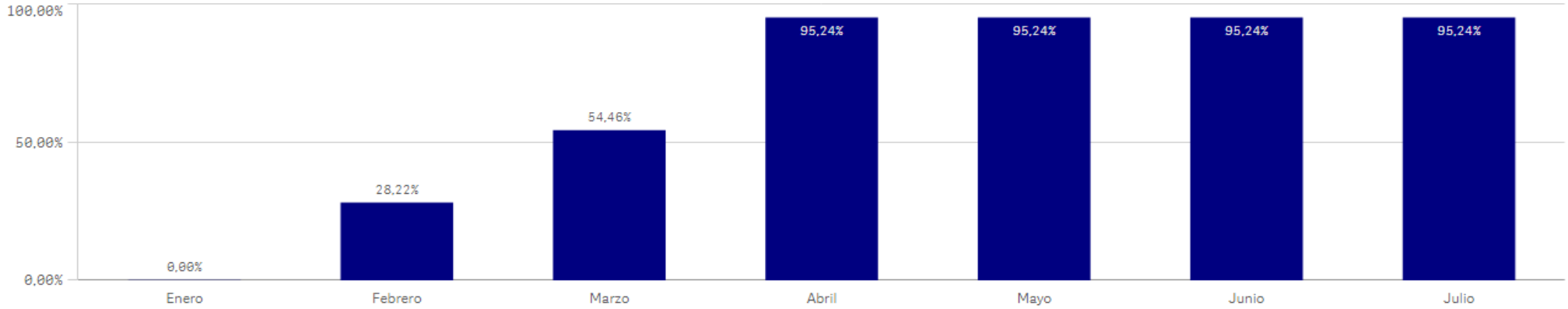

INFORME Nº1: MODIFICACIONES PRESUPUESTARIAS (Consolidado)

Datos correspondientes a: 01-01-2024 al 31-07-2024

Centro : 1001 Sección : 14 Programa : 451M

DIREC.Y GEST.ADM. VIV. TTES. E INFRAESTRUCTURAS

MODIFICACIONES PRESUPUESTARIAS

NUM. MODIFICACIONES	IMP. INC.	% (+)	IMP. MINORAC.	% (-)
55	1.992.141,51	8,88%	-537.693,90	-2,40%
CRED. INICIAL	MOD. NETA	% (+)	CRED. ACTUAL	% (+)
22.425.468,00	1.454.447,61	6,49%	23.879.915,61	106,49%

INFORME Nº1: Gráfico de Modificaciones Presupuestarias

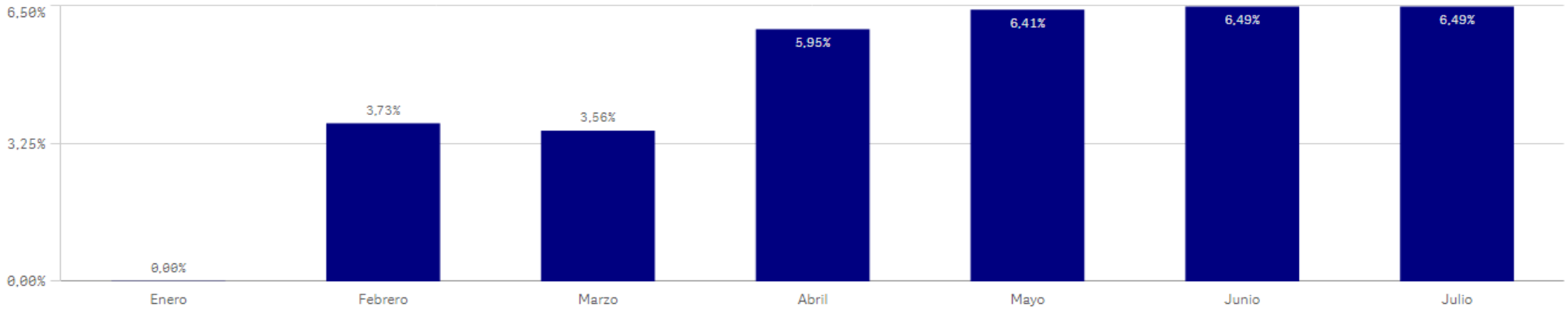

INFORME Nº1: MODIFICACIONES PRESUPUESTARIAS (Consolidado)

Datos correspondientes a: 01-01-2024 al 31-07-2024

Centro : 1001 Sección : 14 Programa : 453A

CONSTRUCCIÓN Y CONSERVACIÓN DE CARRETERAS

MODIFICACIONES PRESUPUESTARIAS

NUM. MODIFICACIONES	IMP. INC.	% (+)	IMP. MINORAC.	% (-)
41	72.298.344,47	31,09%	-11.176.222,98	-4,81%
CRED. INICIAL	MOD. NETA	% (+)	CRED. ACTUAL	% (+)
232.532.171,00	61.122.121,49	26,29%	293.654.292,49	126,29%

INFORME Nº1: Gráfico de Modificaciones Presupuestarias

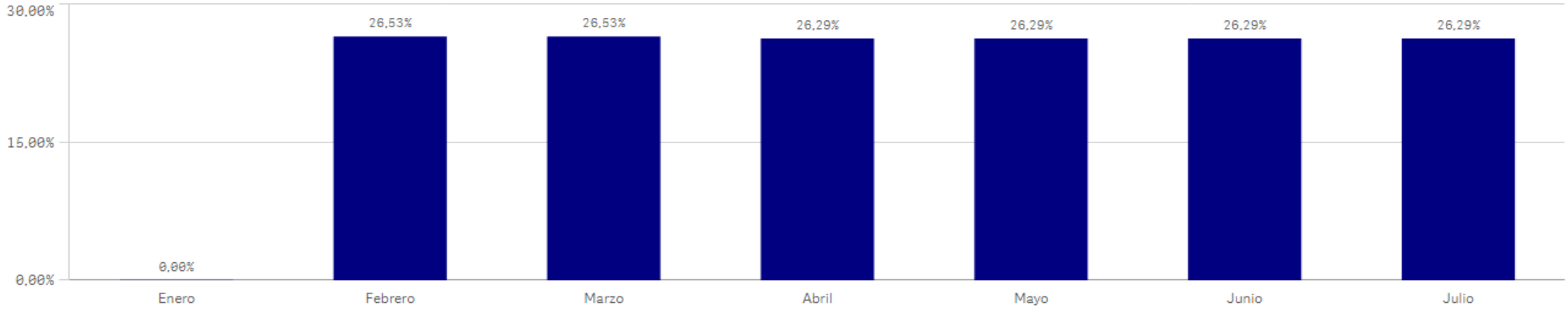

INFORME Nº1: MODIFICACIONES PRESUPUESTARIAS (Consolidado)

Datos correspondientes a: 01-01-2024 al 31-07-2024

Centro : 1001 Sección : 14 Programa : 453B

INFRAESTRUCTURA DEL TRANSPORTE

MODIFICACIONES PRESUPUESTARIAS

NUM. MODIFICACIONES	IMP. INC.	% (+)	IMP. MINORAC.	% (-)
19	447.030,55	0,16%	-125.622,16	-0,04%
CRED. INICIAL	MOD. NETA	% (+)	CRED. ACTUAL	% (+)
284.224.326,00	321.408,39	0,11%	284.545.734,39	100,11%

INFORME Nº1: Gráfico de Modificaciones Presupuestarias

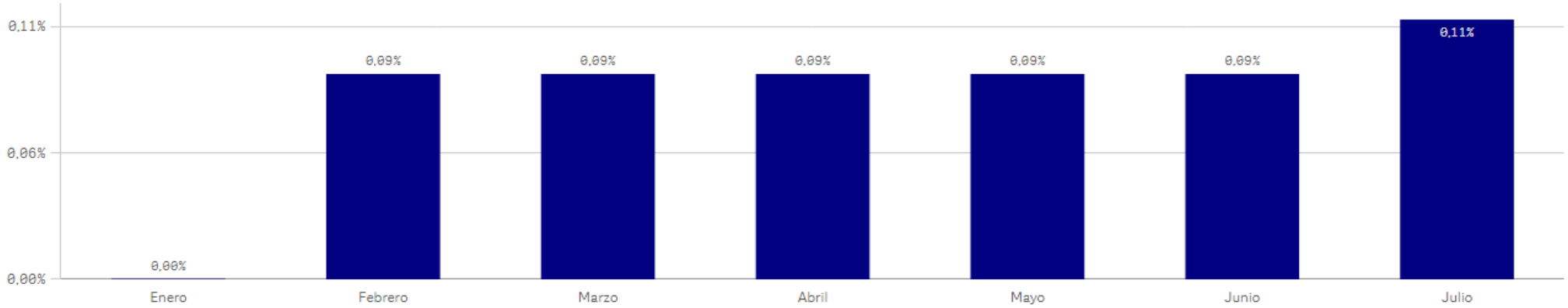

INFORME Nº1: MODIFICACIONES PRESUPUESTARIAS (Consolidado)

Datos correspondientes a: 01-01-2024 al 31-07-2024

Centro : 1001 Sección : 14 Programa : 453M

CONTROL Y GESTIÓN DEL TRANSPORTE

MODIFICACIONES PRESUPUESTARIAS

NUM. MODIFICACIONES	IMP. INC.	% (+)	IMP. MINORAC.	% (-)
22	597.467,53	1,16%	-119.818,68	-0,23%
CRED. INICIAL	MOD. NETA	% (+)	CRED. ACTUAL	% (+)
51.449.294,00	477.648,85	0,93%	51.926.942,85	100,93%

INFORME Nº1: Gráfico de Modificaciones Presupuestarias

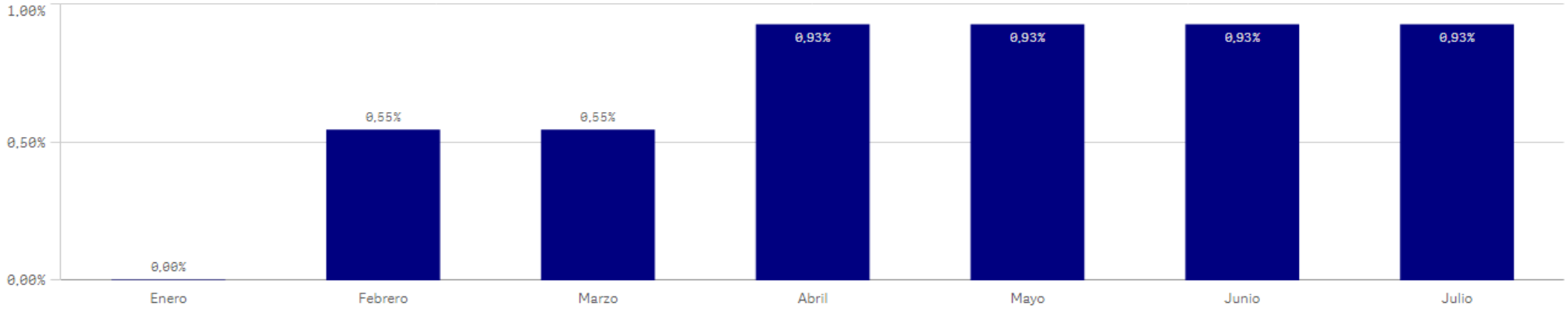

INFORME Nº1: MODIFICACIONES PRESUPUESTARIAS (Consolidado)

Datos correspondientes a: 01-01-2024 al 31-07-2024

Centro : 1001 Sección : 15 Programa : 321M

DIR.Y GEST.ADMIN.EDUCACIÓN,CIENCIA Y UNIVERSIDADES

MODIFICACIONES PRESUPUESTARIAS

NUM. MODIFICACIONES	IMP. INC.	% (+)	IMP. MINORAC.	% (-)
118	3.660.814,89	3,45%	-5.768.909,77	-5,43%
CRED. INICIAL	MOD. NETA	% (+)	CRED. ACTUAL	% (+)
106.251.554,00	-2.108.094,88	-1,98%	104.143.459,12	98,02%

INFORME Nº1: Gráfico de Modificaciones Presupuestarias

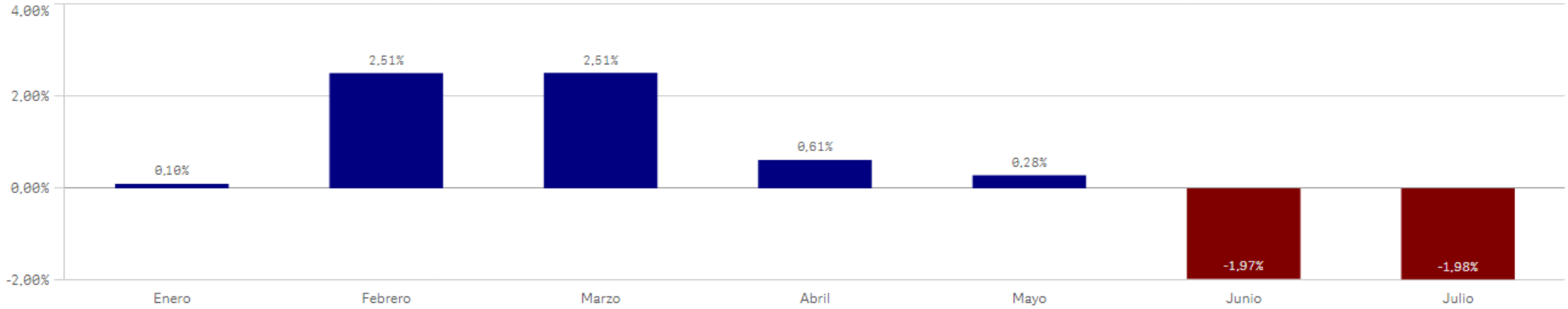

INFORME Nº1: MODIFICACIONES PRESUPUESTARIAS (Consolidado)

Datos correspondientes a: 01-01-2024 al 31-07-2024

Centro : 1001 Sección : 15 Programa : 321O

DIRECCIÓN Y GESTIÓN ADMINISTRATIVA CONSEJO ESCOLAR

MODIFICACIONES PRESUPUESTARIAS

NUM. MODIFICACIONES	IMP. INC.	% (+)	IMP. MINORAC.	% (-)
5	28.934,28	5,00%	0,00	0,00%
CRED. INICIAL	MOD. NETA	% (+)	CRED. ACTUAL	% (+)
578.713,00	28.934,28	5,00%	607.647,28	105,00%

INFORME Nº1: Gráfico de Modificaciones Presupuestarias

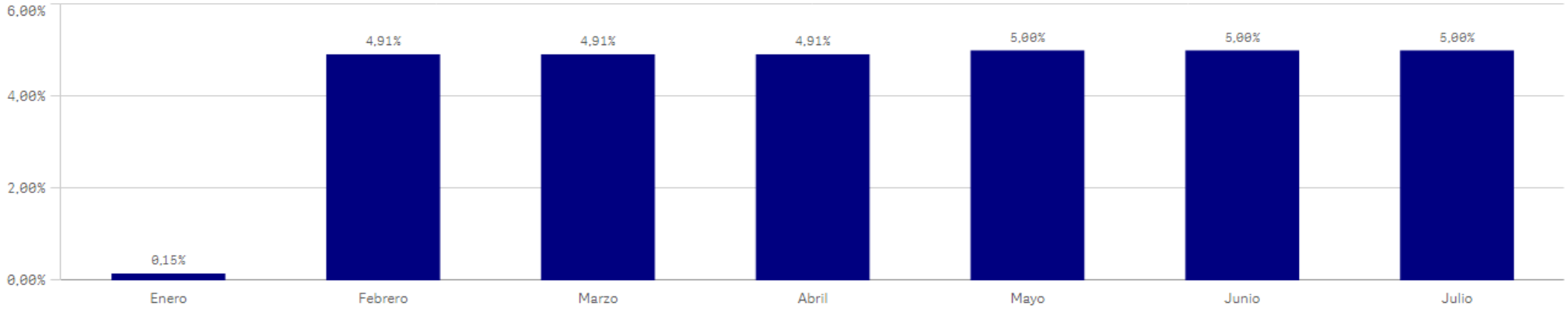

INFORME Nº1: MODIFICACIONES PRESUPUESTARIAS (Consolidado)

Datos correspondientes a: 01-01-2024 al 31-07-2024

Centro : 1001 Sección : 15 Programa : 321P

GESTIÓN DE INFRAESTRUCTURAS EDUCATIVAS

MODIFICACIONES PRESUPUESTARIAS

NUM. MODIFICACIONES	IMP. INC.	% (+)	IMP. MINORAC.	% (-)
32	14.822.052,79	10,26%	-6.522.014,35	-4,52%
CRED. INICIAL	MOD. NETA	% (+)	CRED. ACTUAL	% (+)
144.438.502,00	8.300.038,44	5,75%	152.738.540,44	105,75%

INFORME Nº1: Gráfico de Modificaciones Presupuestarias

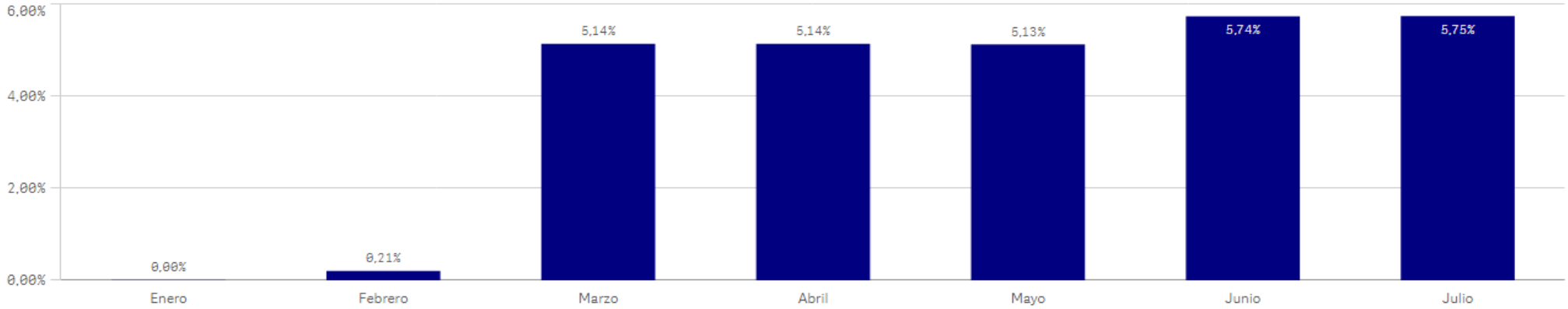

INFORME Nº1: MODIFICACIONES PRESUPUESTARIAS (Consolidado)

Datos correspondientes a: 01-01-2024 al 31-07-2024

Centro : 1001 Sección : 15 Programa : 322A

EDUCACIÓN INFANTIL, PRIMARIA Y ESPECIAL

MODIFICACIONES PRESUPUESTARIAS

NUM. MODIFICACIONES	IMP. INC.	% (+)	IMP. MINORAC.	% (-)
35	34.185.247,45	2,67%	-1.056.510,77	-0,08%
CRED. INICIAL	MOD. NETA	% (+)	CRED. ACTUAL	% (+)
1.278.673.677,00	33.128.736,68	2,59%	1.311.802.413,68	102,59%

INFORME Nº1: Gráfico de Modificaciones Presupuestarias

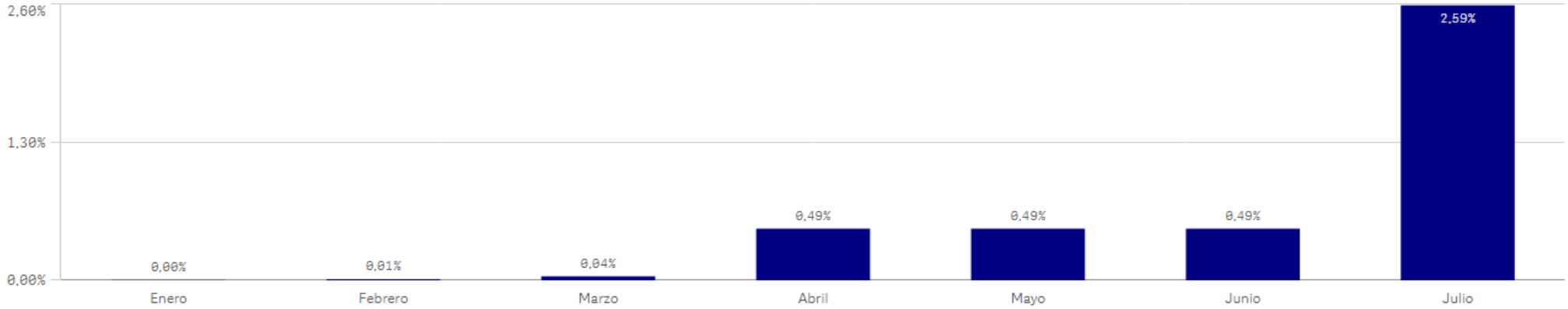

INFORME Nº1: MODIFICACIONES PRESUPUESTARIAS (Consolidado)

Datos correspondientes a: 01-01-2024 al 31-07-2024

Centro : 1001 Sección : 15 Programa : 322B

EDUCACIÓN SECUNDARIA Y FORMACIÓN PROFESIONAL

MODIFICACIONES PRESUPUESTARIAS

NUM. MODIFICACIONES	IMP. INC.	% (+)	IMP. MINORAC.	% (-)
14	32.675.993,78	2,47%	-150.000,00	-0,01%
CRED. INICIAL	MOD. NETA	% (+)	CRED. ACTUAL	% (+)
1.324.936.668,00	32.525.993,78	2,45%	1.357.462.661,78	102,45%

INFORME Nº1: Gráfico de Modificaciones Presupuestarias

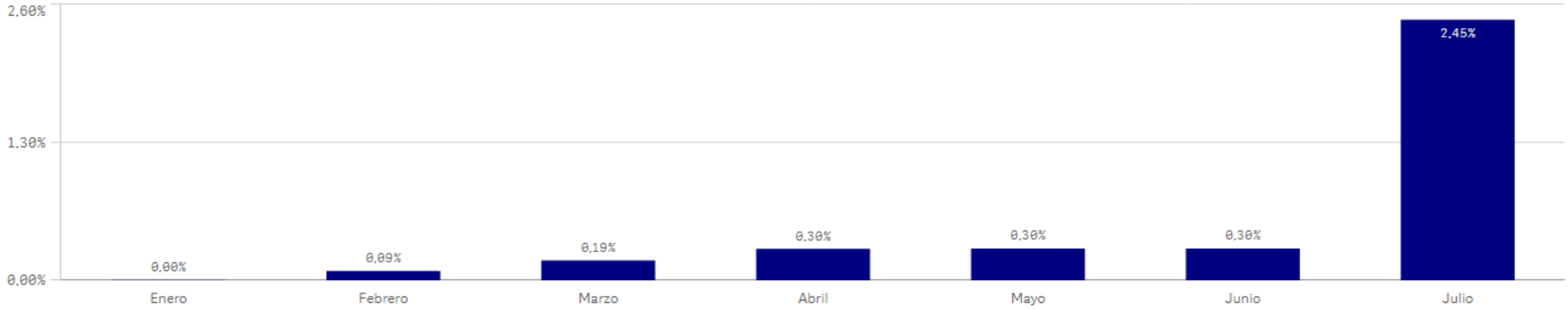

INFORME Nº1: MODIFICACIONES PRESUPUESTARIAS (Consolidado)

Datos correspondientes a: 01-01-2024 al 31-07-2024

Centro : 1001 Sección : 15 Programa : 322C

UNIVERSIDADES

MODIFICACIONES PRESUPUESTARIAS

NUM. MODIFICACIONES	IMP. INC.	% (+)	IMP. MINORAC.	% (-)
7	172.444,94	0,02%	-14.848,79	0,00%
CRED. INICIAL	MOD. NETA	% (+)	CRED. ACTUAL	% (+)
1.116.901.468,00	157.596,15	0,01%	1.117.059.064,15	100,01%

INFORME Nº1: Gráfico de Modificaciones Presupuestarias

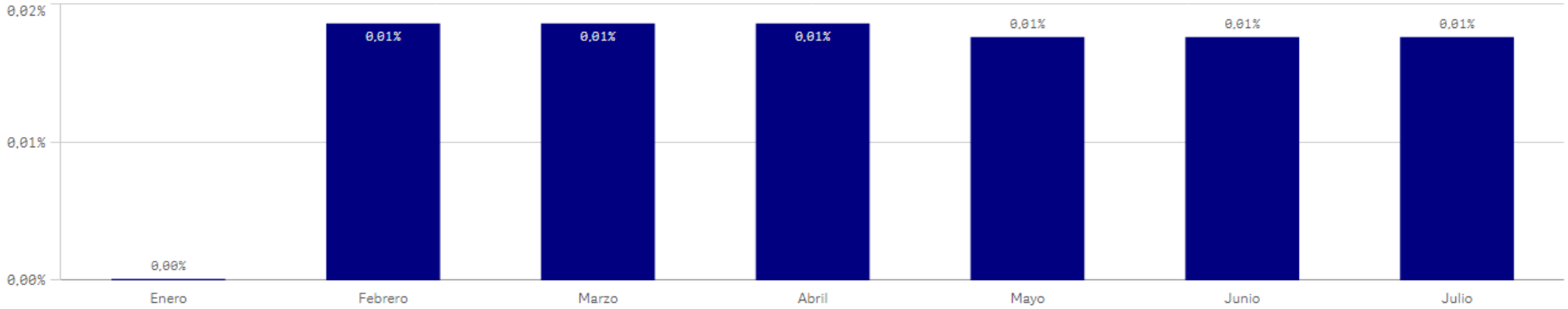

INFORME Nº1: MODIFICACIONES PRESUPUESTARIAS (Consolidado)

Datos correspondientes a: 01-01-2024 al 31-07-2024

Centro : 1001 Sección : 15 Programa : 322D

ENSEÑANZAS ARTÍSTICAS

MODIFICACIONES PRESUPUESTARIAS

NUM. MODIFICACIONES	IMP. INC.	% (+)	IMP. MINORAC.	% (-)
29	1.107.032,24	10,48%	-151.641,00	-1,44%
CRED. INICIAL	MOD. NETA	% (+)	CRED. ACTUAL	% (+)
10.563.161,00	955.391,24	9,04%	11.518.552,24	109,04%

INFORME Nº1: Gráfico de Modificaciones Presupuestarias

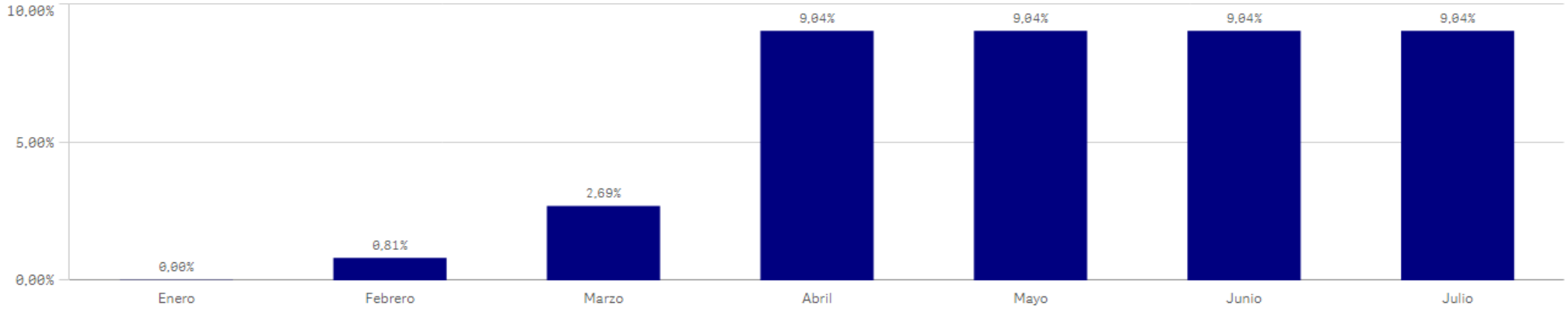

INFORME Nº1: MODIFICACIONES PRESUPUESTARIAS (Consolidado)

Datos correspondientes a: 01-01-2024 al 31-07-2024

Centro : 1001 Sección : 15 Programa : 322E

ENSEÑANZAS EN RÉGIMEN ESPECIAL NO UNIVERSITARIAS

MODIFICACIONES PRESUPUESTARIAS

NUM. MODIFICACIONES	IMP. INC.	% (+)	IMP. MINORAC.	% (-)
18	474.123,07	0,46%	-979.811,57	-0,94%
CRED. INICIAL	MOD. NETA	% (+)	CRED. ACTUAL	% (+)
103.824.279,00	-505.688,50	-0,49%	103.318.590,50	99,51%

INFORME Nº1: Gráfico de Modificaciones Presupuestarias

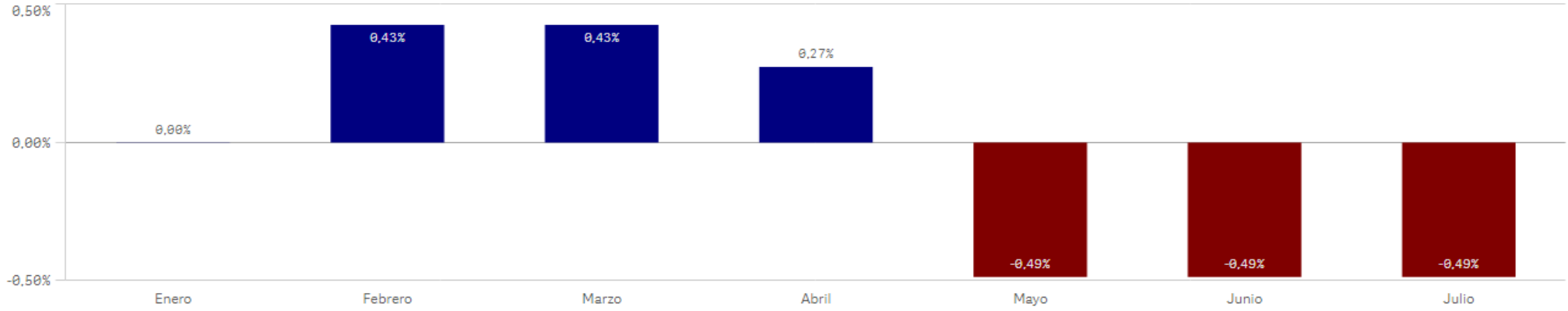

INFORME Nº1: MODIFICACIONES PRESUPUESTARIAS (Consolidado)

Datos correspondientes a: 01-01-2024 al 31-07-2024

Centro : 1001 Sección : 15 Programa : 322F

CENTROS ESPECÍFICOS DE FORMACIÓN PROFESIONAL

MODIFICACIONES PRESUPUESTARIAS

NUM. MODIFICACIONES	IMP. INC.	% (+)	IMP. MINORAC.	% (-)
7	5.379.000,00	19,33%	-1.175.821,00	-4,22%
CRED. INICIAL	MOD. NETA	% (+)	CRED. ACTUAL	% (+)
27.830.629,00	4.203.179,00	15,10%	32.033.808,00	115,10%

INFORME Nº1: Gráfico de Modificaciones Presupuestarias

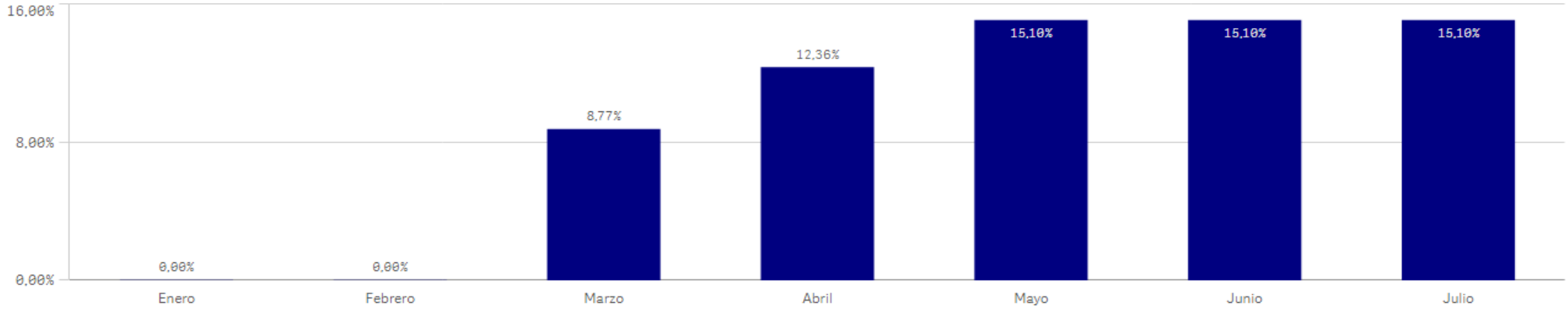

INFORME Nº1: MODIFICACIONES PRESUPUESTARIAS (Consolidado)

Datos correspondientes a: 01-01-2024 al 31-07-2024

Centro : 1001 Sección : 15 Programa : 322G

EDUCACIÓN COMPENSATORIA

MODIFICACIONES PRESUPUESTARIAS

NUM. MODIFICACIONES	IMP. INC.	% (+)	IMP. MINORAC.	% (-)
1	0,00	0,00%	-287.975,15	-0,25%
CRED. INICIAL	MOD. NETA	% (+)	CRED. ACTUAL	% (+)
114.998.497,00	-287.975,15	-0,25%	114.710.521,85	99,75%

INFORME Nº1: Gráfico de Modificaciones Presupuestarias

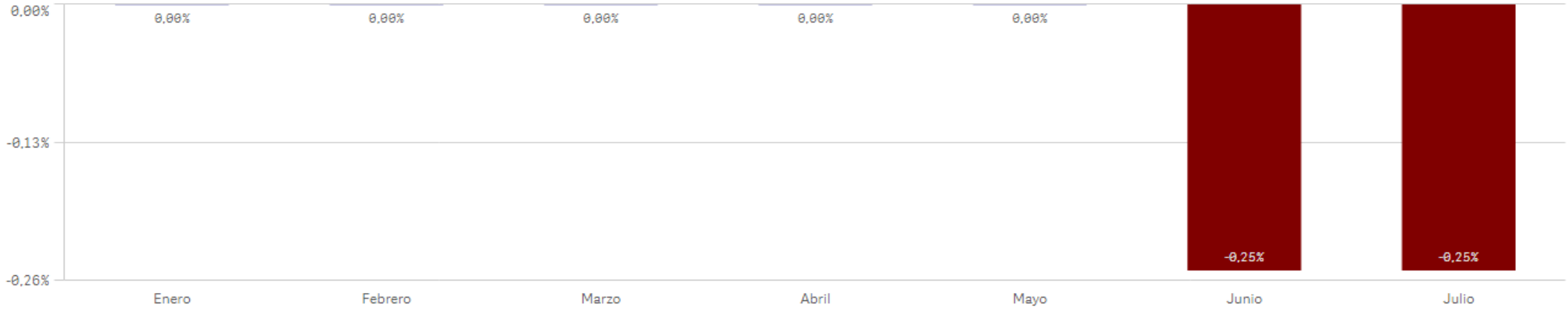

INFORME Nº1: MODIFICACIONES PRESUPUESTARIAS (Consolidado)

Datos correspondientes a: 01-01-2024 al 31-07-2024

Centro : 1001 Sección : 15 Programa : 322O

CALIDAD DE LA ENSEÑANZA

MODIFICACIONES PRESUPUESTARIAS

NUM. MODIFICACIONES	IMP. INC.	% (+)	IMP. MINORAC.	% (-)
21	635.392,62	1,21%	-1.432.935,89	-2,72%
CRED. INICIAL	MOD. NETA	% (+)	CRED. ACTUAL	% (+)
52.669.700,00	-797.543,27	-1,51%	51.872.156,73	98,49%

INFORME Nº1: Gráfico de Modificaciones Presupuestarias

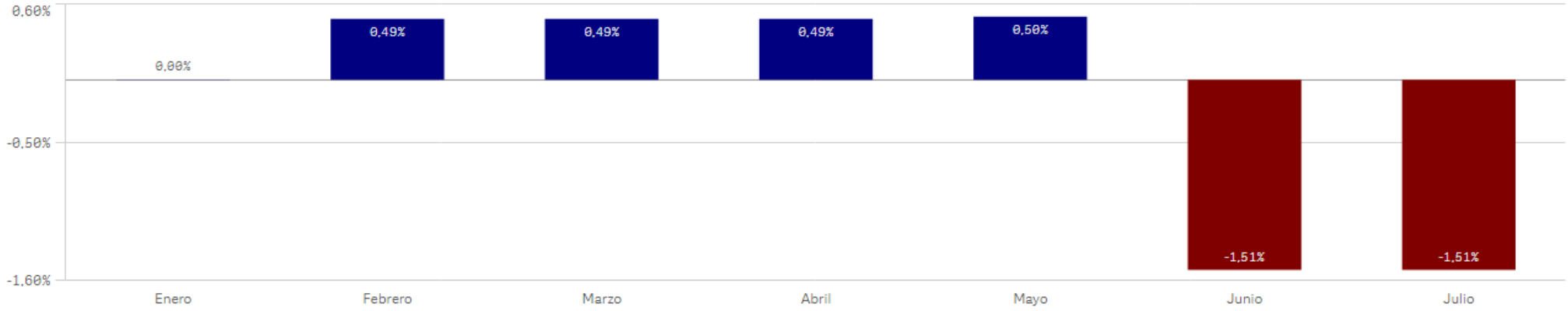

INFORME Nº1: MODIFICACIONES PRESUPUESTARIAS (Consolidado)

Datos correspondientes a: 01-01-2024 al 31-07-2024

Centro : 1001 Sección : 15 Programa : 322P

OTROS GASTOS EN CENTROS EDUCATIVOS

MODIFICACIONES PRESUPUESTARIAS

NUM. MODIFICACIONES	IMP. INC.	% (+)	IMP. MINORAC.	% (-)
57	26.509.286,44	7,14%	-4.889.155,89	-1,32%
CRED. INICIAL	MOD. NETA	% (+)	CRED. ACTUAL	% (+)
371.210.976,00	21.620.130,55	5,82%	392.831.106,55	105,82%

INFORME Nº1: Gráfico de Modificaciones Presupuestarias

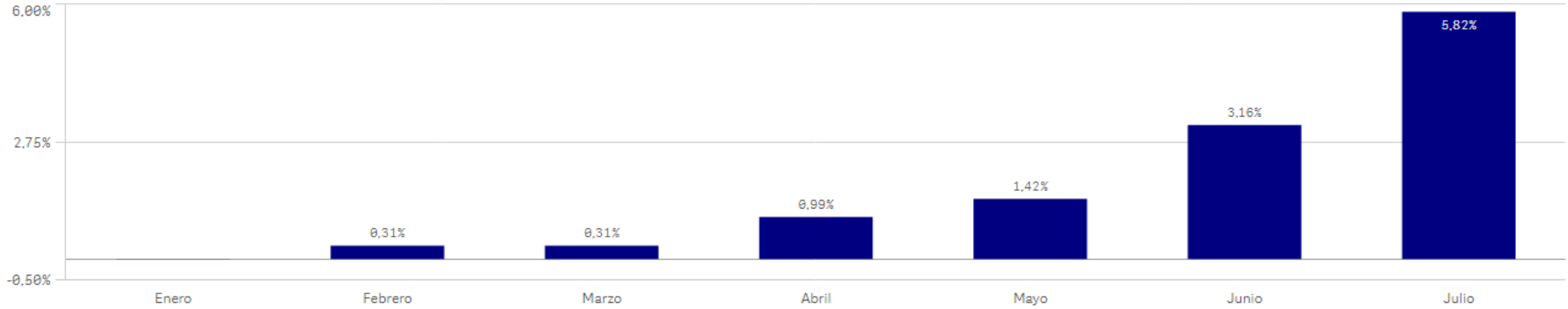

INFORME Nº1: MODIFICACIONES PRESUPUESTARIAS (Consolidado)

Datos correspondientes a: 01-01-2024 al 31-07-2024

Centro : 1001 Sección : 15 Programa : 323M

EDUCA.CONCERT,BECAS Y AYUDAS AL ESTUDIO

MODIFICACIONES PRESUPUESTARIAS

NUM. MODIFICACIONES	IMP. INC.	% (+)	IMP. MINORAC.	% (-)
22	30.316.389,45	1,92%	-22.626.761,02	-1,43%
CRED. INICIAL	MOD. NETA	% (+)	CRED. ACTUAL	% (+)
1.579.209.121,00	7.689.628,43	0,49%	1.586.898.749,43	100,49%

INFORME Nº1: Gráfico de Modificaciones Presupuestarias

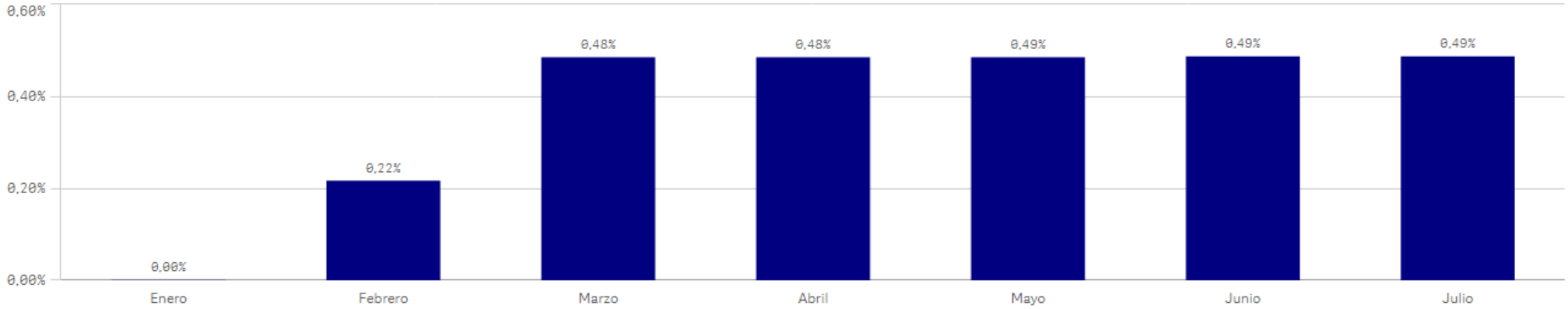

INFORME Nº1: MODIFICACIONES PRESUPUESTARIAS (Consolidado)

Datos correspondientes a: 01-01-2024 al 31-07-2024

Centro : 1001 Sección : 15 Programa : 324M

SERVICIOS COMPLEMENTARIOS DE LA ENSEÑANZA

MODIFICACIONES PRESUPUESTARIAS

NUM. MODIFICACIONES	IMP. INC.	% (+)	IMP. MINORAC.	% (-)
0	0,00	0,00%	0,00	0,00%
CRED. INICIAL	MOD. NETA	% (+)	CRED. ACTUAL	% (+)
27.000.352,00	0,00	0,00%	27.000.352,00	100,00%

INFORME Nº1: Gráfico de Modificaciones Presupuestarias

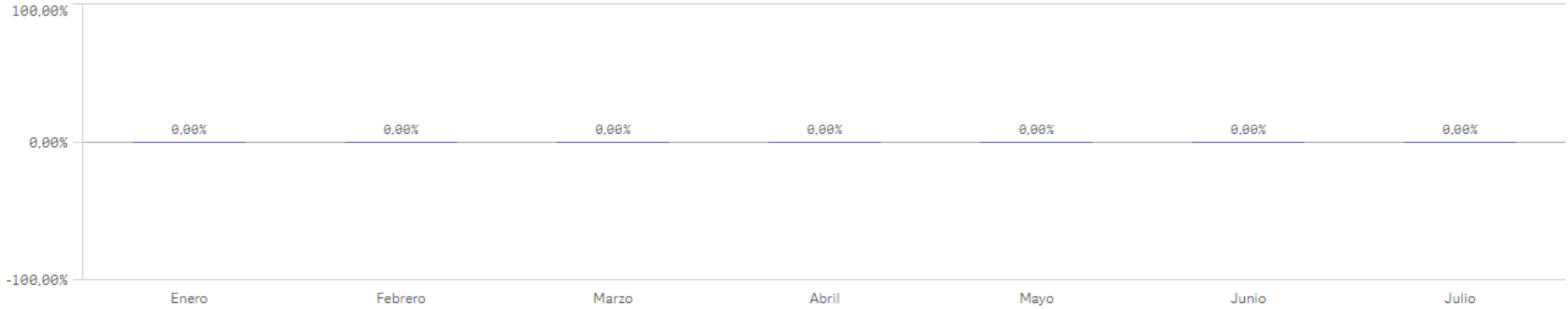

INFORME Nº1: MODIFICACIONES PRESUPUESTARIAS (Consolidado)

Datos correspondientes a: 01-01-2024 al 31-07-2024

Centro : 1001 Sección : 15 Programa : 466A

INVESTIGACIÓN

MODIFICACIONES PRESUPUESTARIAS

NUM. MODIFICACIONES	IMP. INC.	% (+)	IMP. MINORAC.	% (-)
18	7.248.938,56	4,53%	-6.572.138,38	-4,11%
CRED. INICIAL	MOD. NETA	% (+)	CRED. ACTUAL	% (+)
160.070.998,00	676.800,18	0,42%	160.747.798,18	100,42%

INFORME Nº1: Gráfico de Modificaciones Presupuestarias

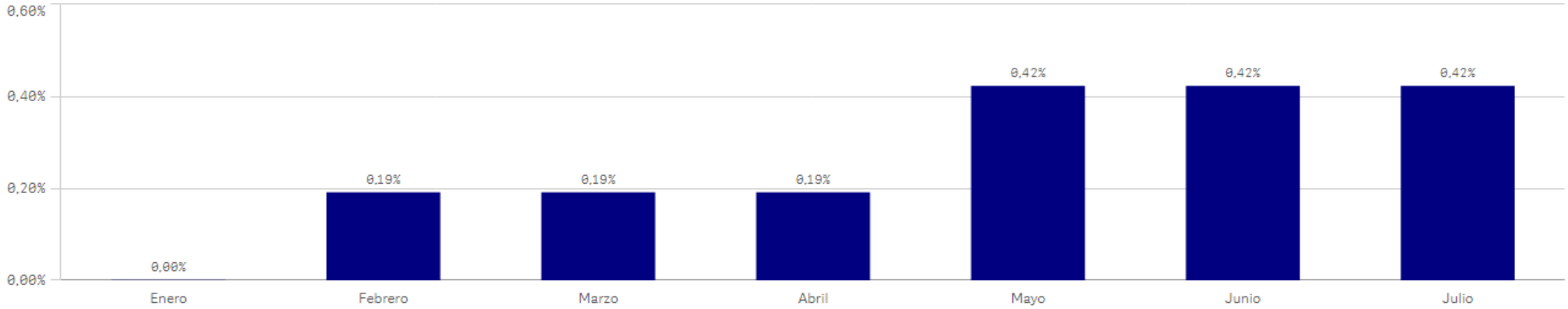

INFORME Nº1: MODIFICACIONES PRESUPUESTARIAS (Consolidado)

Datos correspondientes a: 01-01-2024 al 31-07-2024

Centro : 1001 Sección : 16 Programa : 261O

SUELO Y CONSORCIOS URBANÍSTICOS

MODIFICACIONES PRESUPUESTARIAS

NUM. MODIFICACIONES	IMP. INC.	% (+)	IMP. MINORAC.	% (-)
25	2.121.222,84	17,97%	-3.188.602,38	-27,01%
CRED. INICIAL	MOD. NETA	% (+)	CRED. ACTUAL	% (+)
11.805.695,00	-1.067.379,54	-9,04%	10.738.315,46	90,96%

INFORME Nº1: Gráfico de Modificaciones Presupuestarias

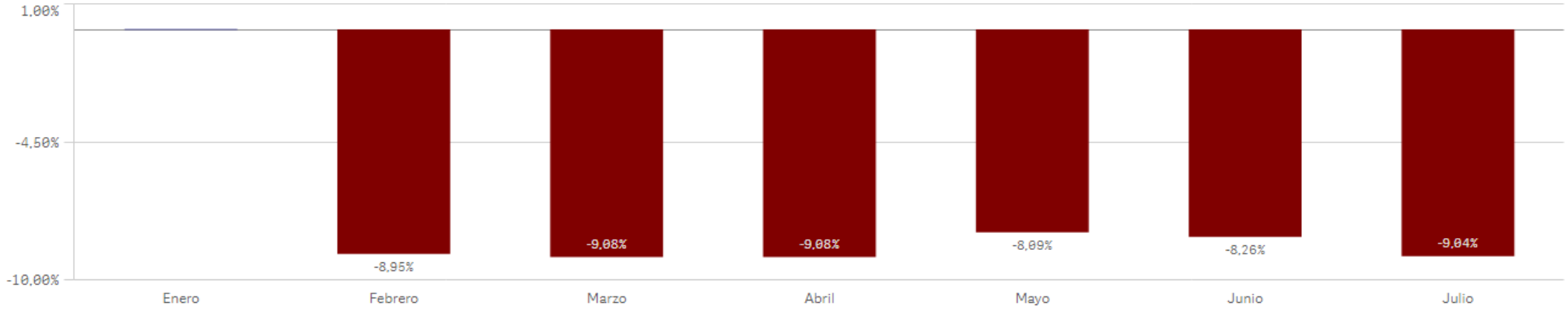

INFORME Nº1: MODIFICACIONES PRESUPUESTARIAS (Consolidado)

Datos correspondientes a: 01-01-2024 al 31-07-2024

Centro : 1001 Sección : 16 Programa : 261P

PLANIFICACIÓN Y GESTIÓN URBANÍSTICA

MODIFICACIONES PRESUPUESTARIAS

NUM. MODIFICACIONES	IMP. INC.	% (+)	IMP. MINORAC.	% (-)
26	1.338.191,73	11,73%	-827.704,99	-7,26%
CRED. INICIAL	MOD. NETA	% (+)	CRED. ACTUAL	% (+)
11.405.606,00	510.486,74	4,48%	11.916.092,74	104,48%

INFORME Nº1: Gráfico de Modificaciones Presupuestarias

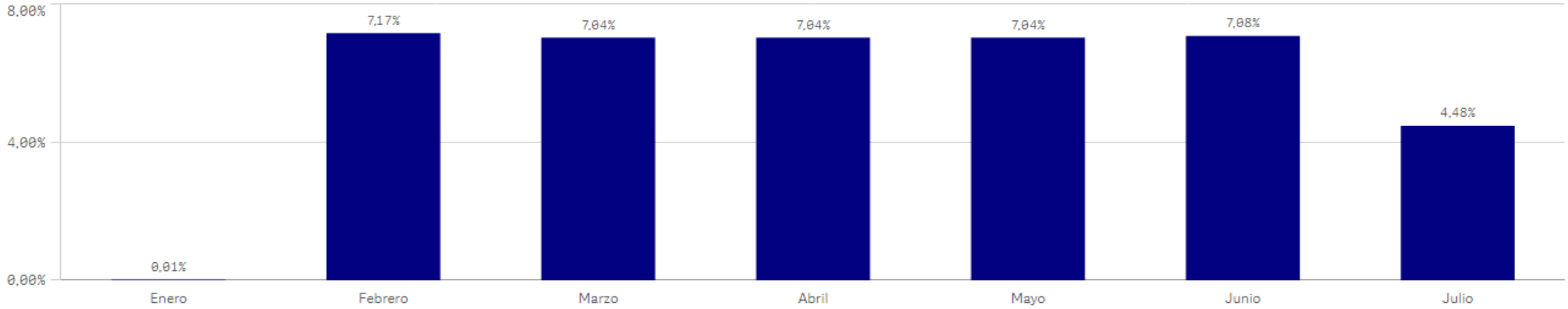

INFORME Nº1: MODIFICACIONES PRESUPUESTARIAS (Consolidado)

Datos correspondientes a: 01-01-2024 al 31-07-2024

Centro : 1001 Sección : 16 Programa : 334D

ASUNTOS TAURINOS

MODIFICACIONES PRESUPUESTARIAS

NUM. MODIFICACIONES	IMP. INC.	% (+)	IMP. MINORAC.	% (-)
21	1.833.736,29	43,63%	-256.696,48	-6,11%
CRED. INICIAL	MOD. NETA	% (+)	CRED. ACTUAL	% (+)
4.203.347,00	1.577.039,81	37,52%	5.780.386,81	137,52%

INFORME Nº1: Gráfico de Modificaciones Presupuestarias

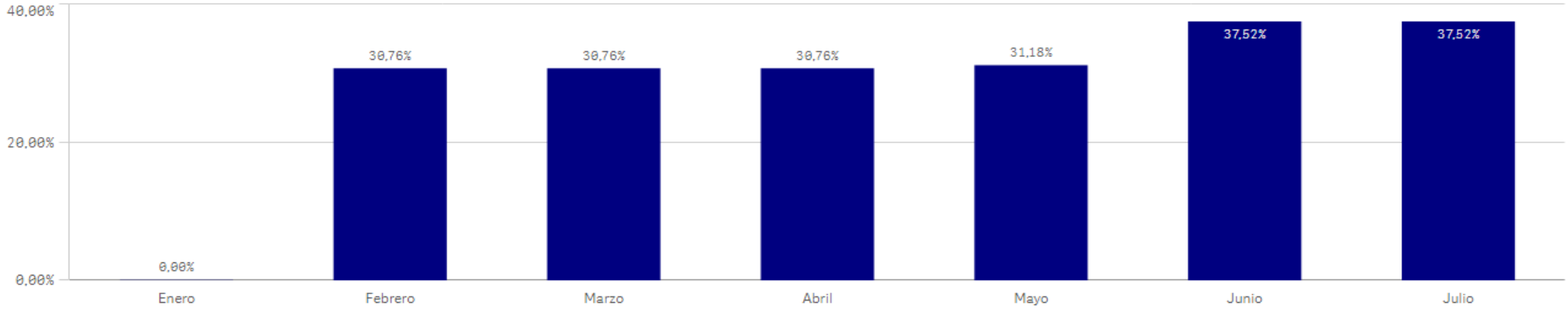

INFORME Nº1: MODIFICACIONES PRESUPUESTARIAS (Consolidado)

Datos correspondientes a: 01-01-2024 al 31-07-2024

Centro : 1001 Sección : 16 Programa : 411A

AGRICULTURA,GANADERÍA Y ALIMENTACIÓN

MODIFICACIONES PRESUPUESTARIAS

NUM. MODIFICACIONES	IMP. INC.	% (+)	IMP. MINORAC.	% (-)
47	5.067.159,67	8,03%	-3.627.076,73	-5,74%
CRED. INICIAL	MOD. NETA	% (+)	CRED. ACTUAL	% (+)
63.137.611,00	1.440.082,94	2,28%	64.577.693,94	102,28%

INFORME Nº1: Gráfico de Modificaciones Presupuestarias

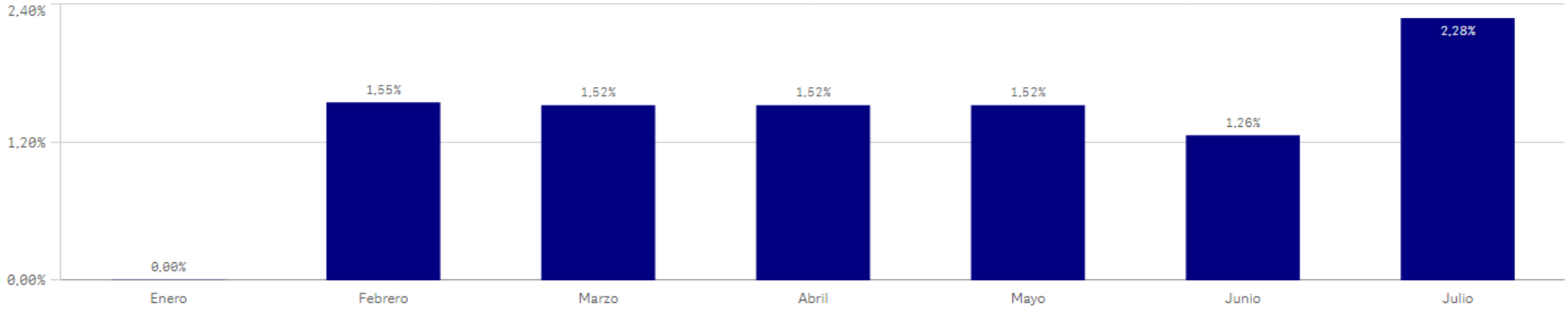

INFORME Nº1: MODIFICACIONES PRESUPUESTARIAS (Consolidado)

Datos correspondientes a: 01-01-2024 al 31-07-2024

Centro : 1001 Sección : 16 Programa : 456A

BIODIVERSIDAD Y RECURSOS NATURALES

MODIFICACIONES PRESUPUESTARIAS

NUM. MODIFICACIONES	IMP. INC.	% (+)	IMP. MINORAC.	% (-)
50	5.649.213,20	12,51%	-705.416,74	-1,56%
CRED. INICIAL	MOD. NETA	% (+)	CRED. ACTUAL	% (+)
45.152.175,00	4.943.796,46	10,95%	50.095.971,46	110,95%

INFORME Nº1: Gráfico de Modificaciones Presupuestarias

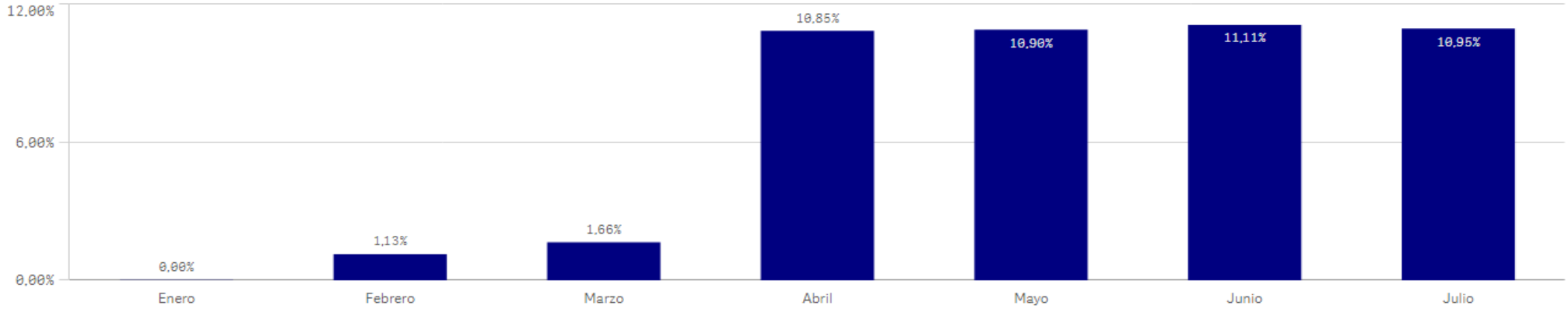

INFORME Nº1: MODIFICACIONES PRESUPUESTARIAS (Consolidado)

Datos correspondientes a: 01-01-2024 al 31-07-2024

Centro : 1001 Sección : 16 Programa : 456B

SOSTENIBILIDAD Y CAMBIO CLIMÁTICO

MODIFICACIONES PRESUPUESTARIAS

NUM. MODIFICACIONES	IMP. INC.	% (+)	IMP. MINORAC.	% (-)
26	6.761.878,90	18,39%	-319.452,70	-0,87%
CRED. INICIAL	MOD. NETA	% (+)	CRED. ACTUAL	% (+)
36.778.941,00	6.442.426,20	17,52%	43.221.367,20	117,52%

INFORME Nº1: Gráfico de Modificaciones Presupuestarias

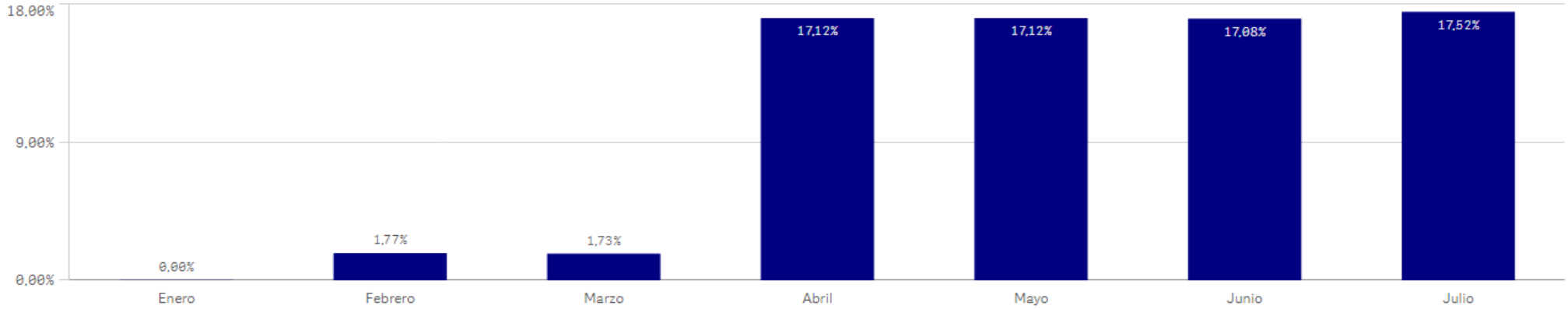

INFORME Nº1: MODIFICACIONES PRESUPUESTARIAS (Consolidado)

Datos correspondientes a: 01-01-2024 al 31-07-2024

Centro : 1001 Sección : 16 Programa : 456M

DIR.Y GEST.ADM.MEDIO AMB., AGRICULTURA E INTERIOR

MODIFICACIONES PRESUPUESTARIAS

NUM. MODIFICACIONES	IMP. INC.	% (+)	IMP. MINORAC.	% (-)
51	2.496.607,78	7,71%	-1.562.460,46	-4,82%
CRED. INICIAL	MOD. NETA	% (+)	CRED. ACTUAL	% (+)
32.395.446,00	934.147,32	2,88%	33.329.593,32	102,88%

INFORME Nº1: Gráfico de Modificaciones Presupuestarias

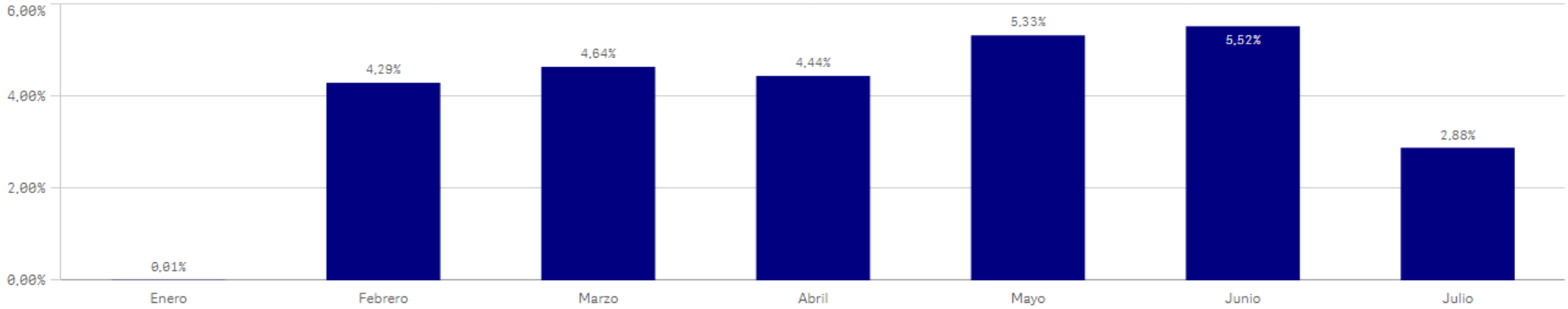

INFORME Nº1: MODIFICACIONES PRESUPUESTARIAS (Consolidado)

Datos correspondientes a: 01-01-2024 al 31-07-2024

Centro : 1001 Sección : 16 Programa : 456N

ECONOMÍA CIRCULAR

MODIFICACIONES PRESUPUESTARIAS

NUM. MODIFICACIONES	IMP. INC.	% (+)	IMP. MINORAC.	% (-)
44	3.693.030,04	5,26%	-7.220.597,27	-10,29%
CRED. INICIAL	MOD. NETA	% (+)	CRED. ACTUAL	% (+)
70.191.501,00	-3.527.567,23	-5,03%	66.663.933,77	94,97%

INFORME Nº1: Gráfico de Modificaciones Presupuestarias

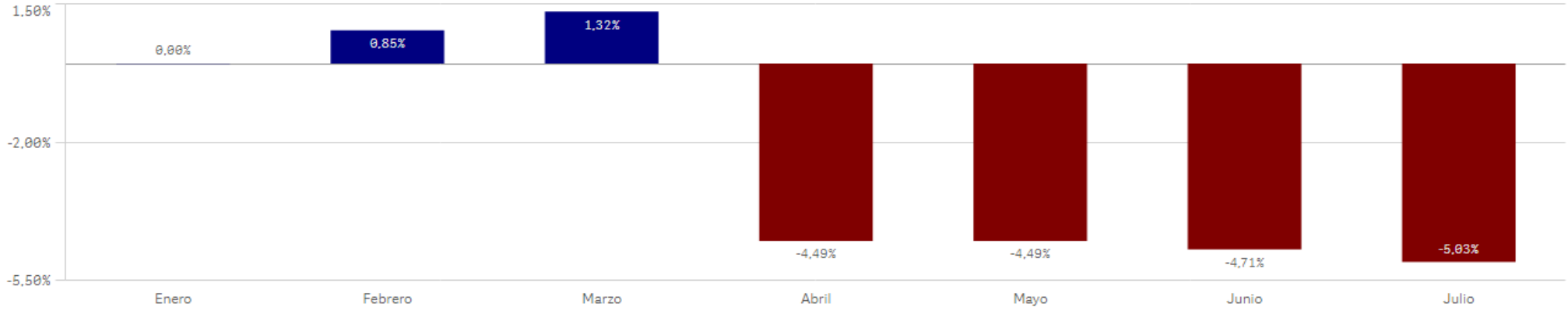

INFORME Nº1: MODIFICACIONES PRESUPUESTARIAS (Consolidado)

Datos correspondientes a: 01-01-2024 al 31-07-2024

Centro : 1001 Sección : 16 Programa : 932O

ORDENACIÓN Y GESTIÓN DEL JUEGO

MODIFICACIONES PRESUPUESTARIAS

NUM. MODIFICACIONES	IMP. INC.	% (+)	IMP. MINORAC.	% (-)
7	329.913,31	12,34%	-169.200,00	-6,33%
CRED. INICIAL	MOD. NETA	% (+)	CRED. ACTUAL	% (+)
2.674.050,00	160.713,31	6,01%	2.834.763,31	106,01%

INFORME Nº1: Gráfico de Modificaciones Presupuestarias

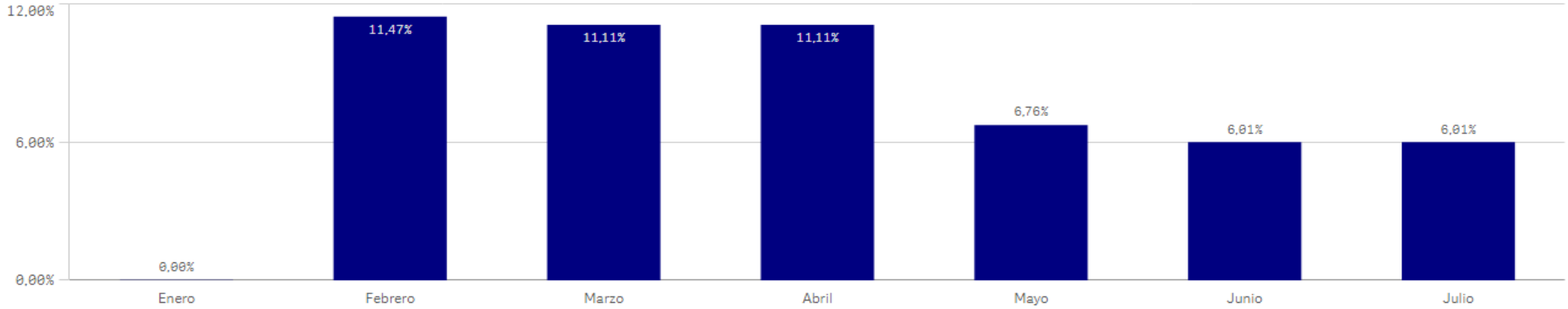

INFORME Nº1: MODIFICACIONES PRESUPUESTARIAS (Consolidado)

Datos correspondientes a: 01-01-2024 al 31-07-2024

Centro : 1001 Sección : 17 Programa : 311M

DIRECCIÓN Y GESTIÓN ADMINISTRATIVA DE SANIDAD

MODIFICACIONES PRESUPUESTARIAS

NUM. MODIFICACIONES	IMP. INC.	% (+)	IMP. MINORAC.	% (-)
47	1.785.994,10	5,60%	-1.021.323,01	-3,20%
CRED. INICIAL	MOD. NETA	% (+)	CRED. ACTUAL	% (+)
31.873.003,00	764.671,09	2,40%	32.637.674,09	102,40%

INFORME Nº1: Gráfico de Modificaciones Presupuestarias

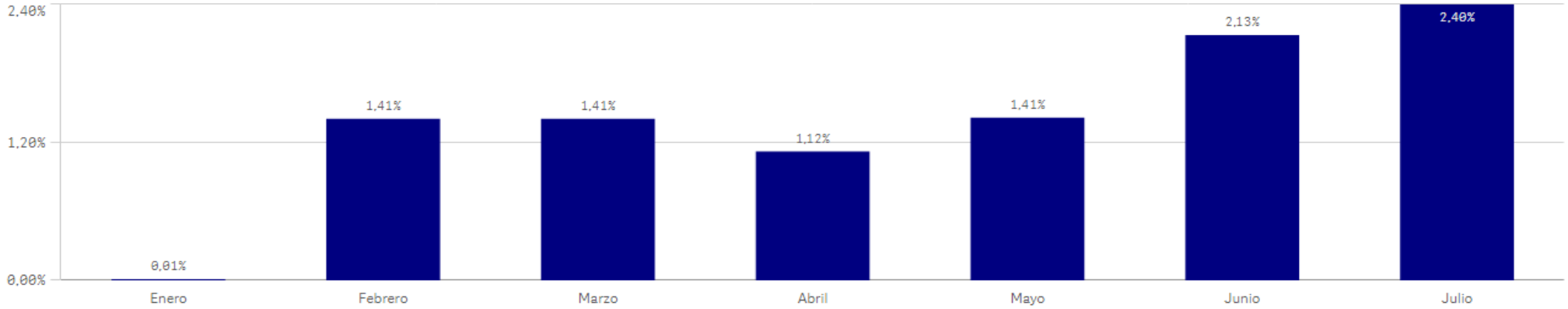

INFORME Nº1: MODIFICACIONES PRESUPUESTARIAS (Consolidado)

Datos correspondientes a: 01-01-2024 al 31-07-2024

Centro : 1001 Sección : 17 Programa : 311N

INSPECCIÓN Y ORDENACIÓN SANITARIA

MODIFICACIONES PRESUPUESTARIAS

NUM. MODIFICACIONES	IMP. INC.	% (+)	IMP. MINORAC.	% (-)
28	2.496.823,42	10,33%	-96.943,47	-0,40%
CRED. INICIAL	MOD. NETA	% (+)	CRED. ACTUAL	% (+)
24.162.203,00	2.399.879,95	9,93%	26.562.082,95	109,93%

INFORME Nº1: Gráfico de Modificaciones Presupuestarias

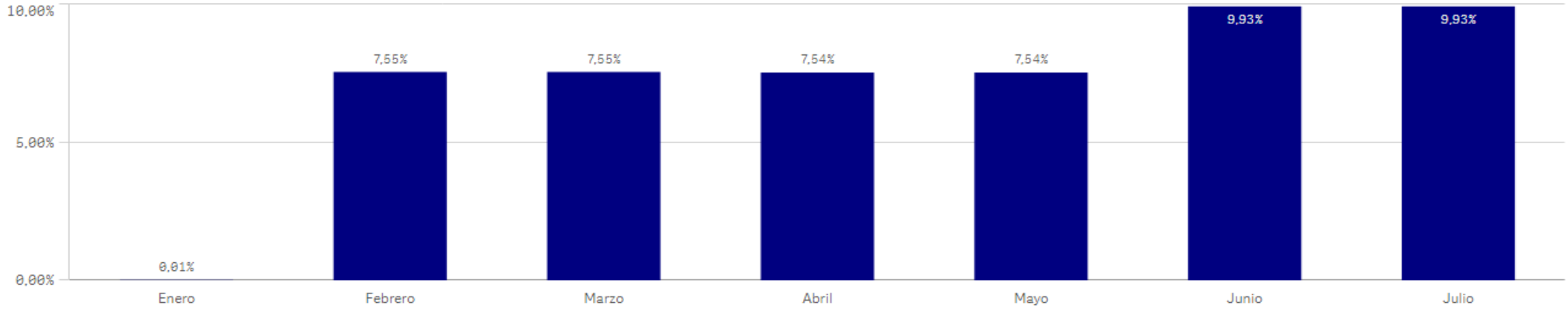

INFORME Nº1: MODIFICACIONES PRESUPUESTARIAS (Consolidado)

Datos correspondientes a: 01-01-2024 al 31-07-2024

Centro : 1001 Sección : 17 Programa : 311O

HUMANIZACIÓN Y ATENCIÓN AL PACIENTE

MODIFICACIONES PRESUPUESTARIAS

NUM. MODIFICACIONES	IMP. INC.	% (+)	IMP. MINORAC.	% (-)
6	378.374,05	7,50%	-3.850,00	-0,08%
CRED. INICIAL	MOD. NETA	% (+)	CRED. ACTUAL	% (+)
5.046.117,00	374.524,05	7,42%	5.420.641,05	107,42%

INFORME Nº1: Gráfico de Modificaciones Presupuestarias

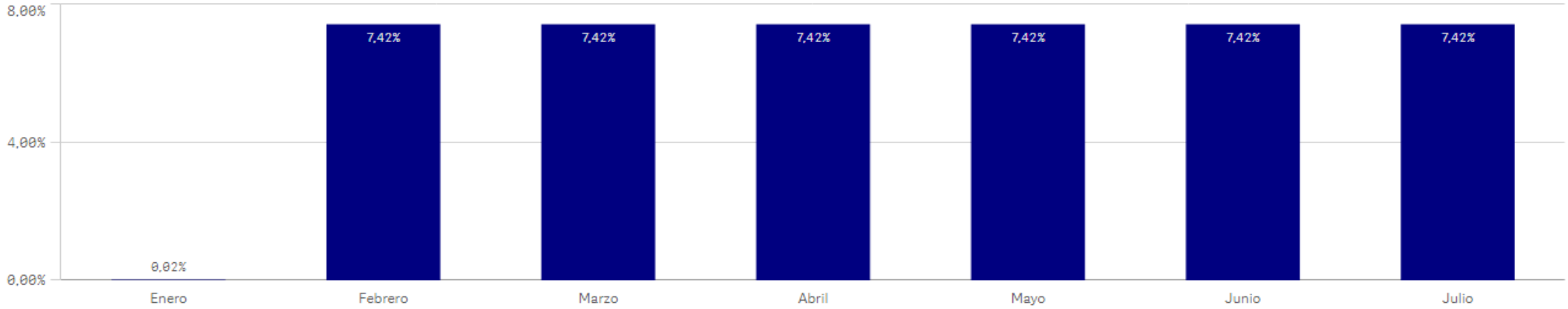

INFORME Nº1: MODIFICACIONES PRESUPUESTARIAS (Consolidado)

Datos correspondientes a: 01-01-2024 al 31-07-2024

Centro : 1001 Sección : 17 Programa : 312D

INVESTIGACIÓN Y DOCENCIA

MODIFICACIONES PRESUPUESTARIAS

NUM. MODIFICACIONES	IMP. INC.	% (+)	IMP. MINORAC.	% (-)
14	426.418,46	2,10%	-1.834.162,49	-9,04%
CRED. INICIAL	MOD. NETA	% (+)	CRED. ACTUAL	% (+)
20.295.448,00	-1.407.744,03	-6,94%	18.887.703,97	93,06%

INFORME Nº1: Gráfico de Modificaciones Presupuestarias



INFORME Nº1: MODIFICACIONES PRESUPUESTARIAS (Consolidado)

Datos correspondientes a: 01-01-2024 al 31-07-2024

Centro : 1001 Sección : 17 Programa : 313B

ACTUACIONES EN MATERIA DE SALUD PÚBLICA

MODIFICACIONES PRESUPUESTARIAS

NUM. MODIFICACIONES	IMP. INC.	% (+)	IMP. MINORAC.	% (-)
40	2.303.148,81	1,23%	-767.858,35	-0,41%
CRED. INICIAL	MOD. NETA	% (+)	CRED. ACTUAL	% (+)
187.604.891,00	1.535.290,46	0,82%	189.140.181,46	100,82%

INFORME Nº1: Gráfico de Modificaciones Presupuestarias

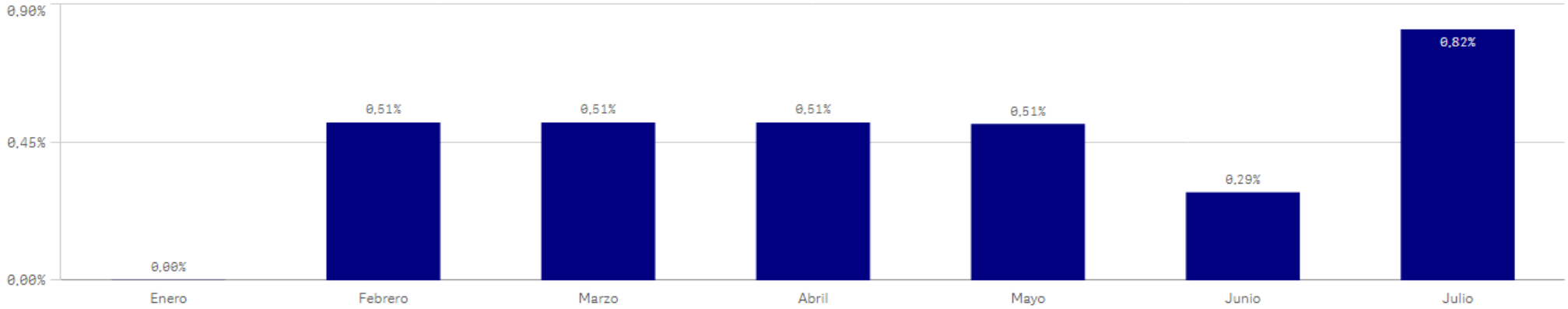

INFORME Nº1: MODIFICACIONES PRESUPUESTARIAS (Consolidado)

Datos correspondientes a: 01-01-2024 al 31-07-2024

Centro : 1001 Sección : 19 Programa : 231A

ATENC.SOCIAL ESPECIALIZADA PERS.CON ENFERM.MENTAL

MODIFICACIONES PRESUPUESTARIAS

NUM. MODIFICACIONES	IMP. INC.	% (+)	IMP. MINORAC.	% (-)
3	0,00	0,00%	-1.569.112,89	-1,68%
CRED. INICIAL	MOD. NETA	% (+)	CRED. ACTUAL	% (+)
93.387.061,00	-1.569.112,89	-1,68%	91.817.948,11	98,32%

INFORME Nº1: Gráfico de Modificaciones Presupuestarias

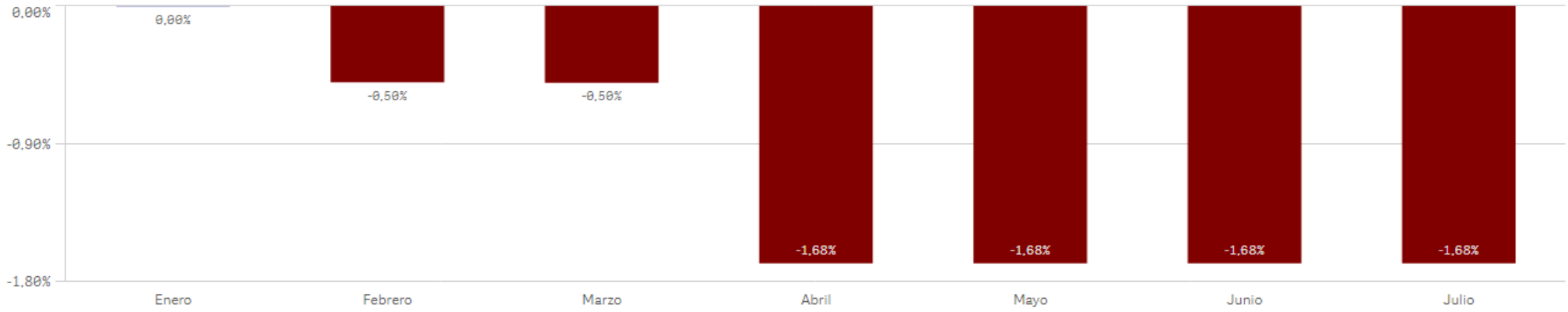

INFORME Nº1: MODIFICACIONES PRESUPUESTARIAS (Consolidado)

Datos correspondientes a: 01-01-2024 al 31-07-2024

Centro : 1001 Sección : 19 Programa : 231C

ATENCIÓN BÁSICA A PERSONAS CON DISCAPACIDAD

MODIFICACIONES PRESUPUESTARIAS

NUM. MODIFICACIONES	IMP. INC.	% (+)	IMP. MINORAC.	% (-)
26	2.875.475,73	15,11%	-867.915,74	-4,56%
CRED. INICIAL	MOD. NETA	% (+)	CRED. ACTUAL	% (+)
19.034.619,00	2.007.559,99	10,55%	21.042.178,99	110,55%

INFORME Nº1: Gráfico de Modificaciones Presupuestarias

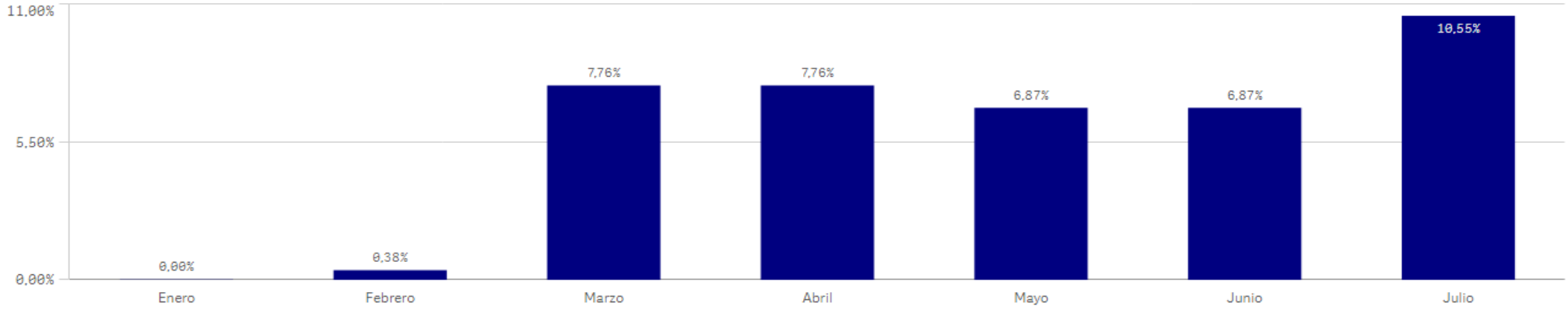

INFORME Nº1: MODIFICACIONES PRESUPUESTARIAS (Consolidado)

Datos correspondientes a: 01-01-2024 al 31-07-2024

Centro : 1001 Sección : 19 Programa : 231D

ATENCIÓN A PERSONAS MAYORES

MODIFICACIONES PRESUPUESTARIAS

NUM. MODIFICACIONES	IMP. INC.	% (+)	IMP. MINORAC.	% (-)
42	17.682.710,96	3,75%	-489.395,49	-0,10%
CRED. INICIAL	MOD. NETA	% (+)	CRED. ACTUAL	% (+)
471.996.926,00	17.193.315,47	3,64%	489.190.241,47	103,64%

INFORME Nº1: Gráfico de Modificaciones Presupuestarias

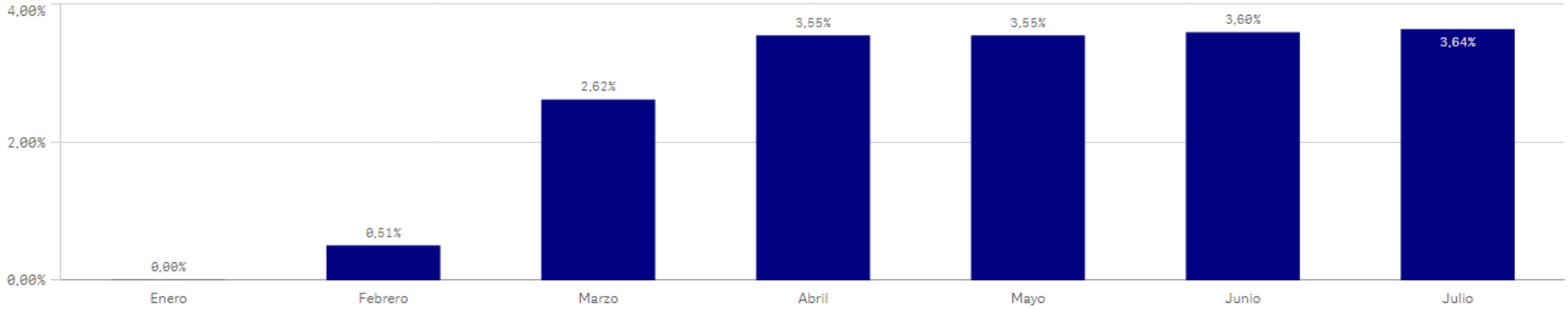

INFORME Nº1: MODIFICACIONES PRESUPUESTARIAS (Consolidado)

Datos correspondientes a: 01-01-2024 al 31-07-2024

Centro : 1001 Sección : 19 Programa : 231F

ATENCIÓN ESPECIALIZ.A PERSONAS CON DISCAPACIDAD

MODIFICACIONES PRESUPUESTARIAS

NUM. MODIFICACIONES	IMP. INC.	% (+)	IMP. MINORAC.	% (-)
28	2.040.970,94	0,60%	-1.916.821,97	-0,57%
CRED. INICIAL	MOD. NETA	% (+)	CRED. ACTUAL	% (+)
338.234.187,00	124.148,97	0,04%	338.358.335,97	100,04%

INFORME Nº1: Gráfico de Modificaciones Presupuestarias

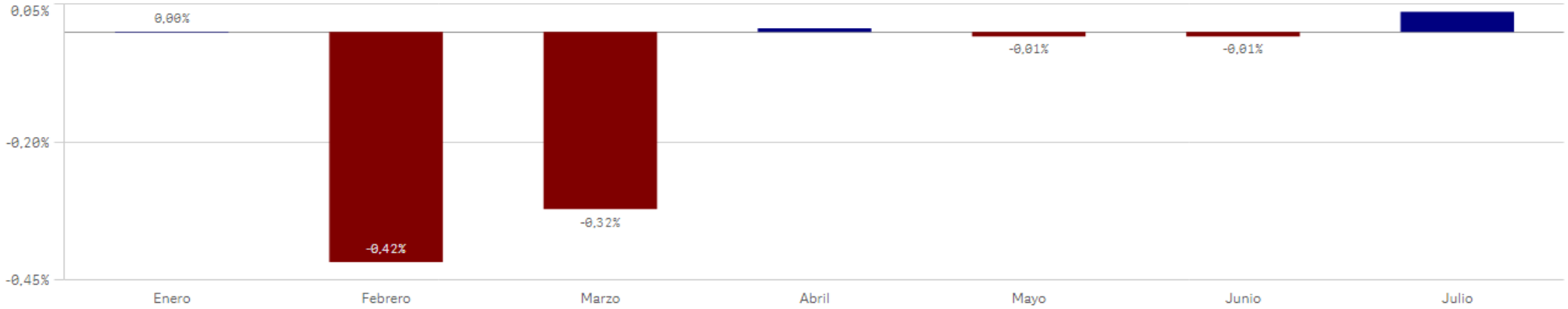

INFORME Nº1: MODIFICACIONES PRESUPUESTARIAS (Consolidado)

Datos correspondientes a: 01-01-2024 al 31-07-2024

Centro : 1001 Sección : 19 Programa : 231I

COORDINACIÓN DE LA DEPENDENCIA

MODIFICACIONES PRESUPUESTARIAS

NUM. MODIFICACIONES	IMP. INC.	% (+)	IMP. MINORAC.	% (-)
44	36.528.722,14	5,72%	-400.520,56	-0,06%
CRED. INICIAL	MOD. NETA	% (+)	CRED. ACTUAL	% (+)
638.196.121,00	36.128.201,58	5,66%	674.324.322,58	105,66%

INFORME Nº1: Gráfico de Modificaciones Presupuestarias

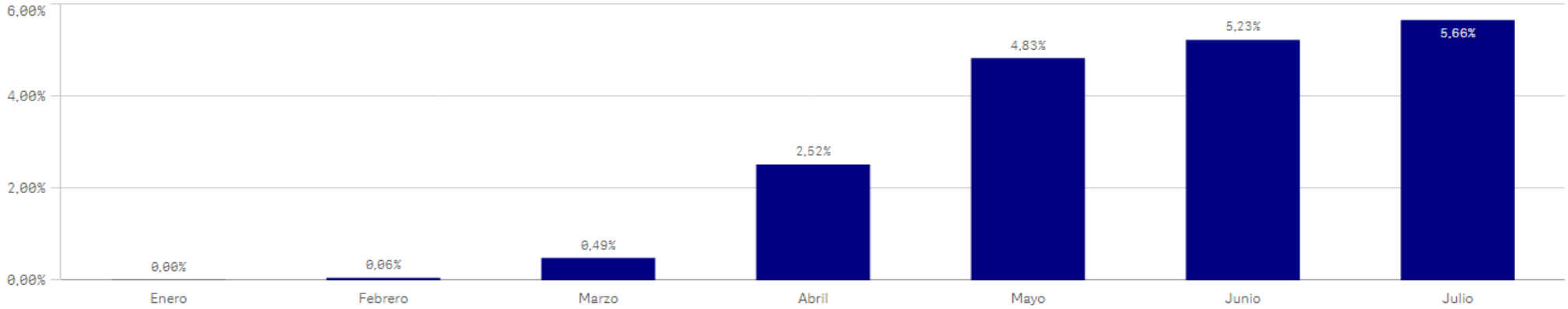

INFORME Nº1: MODIFICACIONES PRESUPUESTARIAS (Consolidado)

Datos correspondientes a: 01-01-2024 al 31-07-2024

Centro : 1001 Sección : 19 Programa : 232A

JUVENTUD

MODIFICACIONES PRESUPUESTARIAS

NUM. MODIFICACIONES	IMP. INC.	% (+)	IMP. MINORAC.	% (-)
80	1.201.916,24	6,46%	-1.600.331,32	-8,60%
CRED. INICIAL	MOD. NETA	% (+)	CRED. ACTUAL	% (+)
18.604.108,00	-398.415,08	-2,14%	18.205.692,92	97,86%

INFORME Nº1: Gráfico de Modificaciones Presupuestarias

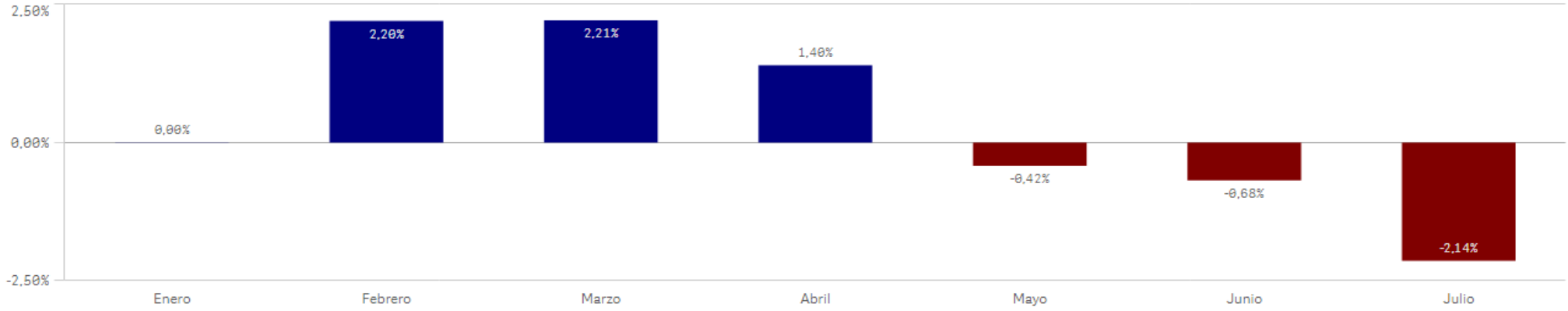

INFORME Nº1: MODIFICACIONES PRESUPUESTARIAS (Consolidado)

Datos correspondientes a: 01-01-2024 al 31-07-2024

Centro : 1001 Sección : 19 Programa : 232B

ACC.CONTRA VIOL.GÉN.Y PROM.IGUALDAD OPORTUNIDADES

MODIFICACIONES PRESUPUESTARIAS

NUM. MODIFICACIONES	IMP. INC.	% (+)	IMP. MINORAC.	% (-)
41	19.779.877,34	48,80%	-1.652.158,37	-4,08%
CRED. INICIAL	MOD. NETA	% (+)	CRED. ACTUAL	% (+)
40.535.484,00	18.127.718,97	44,72%	58.663.202,97	144,72%

INFORME Nº1: Gráfico de Modificaciones Presupuestarias

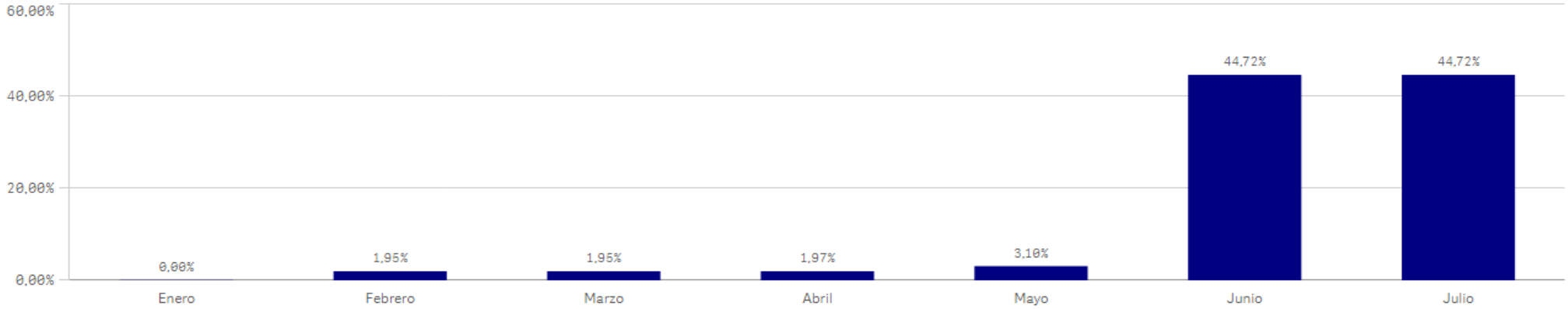

INFORME Nº1: MODIFICACIONES PRESUPUESTARIAS (Consolidado)

Datos correspondientes a: 01-01-2024 al 31-07-2024

Centro : 1001 Sección : 19 Programa : 232E

INTEGR. PARTICIP. SOCIAL Y LUCHA CONTRA EXCLUSIÓN

MODIFICACIONES PRESUPUESTARIAS

NUM. MODIFICACIONES	IMP. INC.	% (+)	IMP. MINORAC.	% (-)
58	52.349.339,64	28,91%	-23.014.819,69	-12,71%
CRED. INICIAL	MOD. NETA	% (+)	CRED. ACTUAL	% (+)
181.072.597,00	29.334.519,95	16,20%	210.407.116,95	116,20%

INFORME Nº1: Gráfico de Modificaciones Presupuestarias

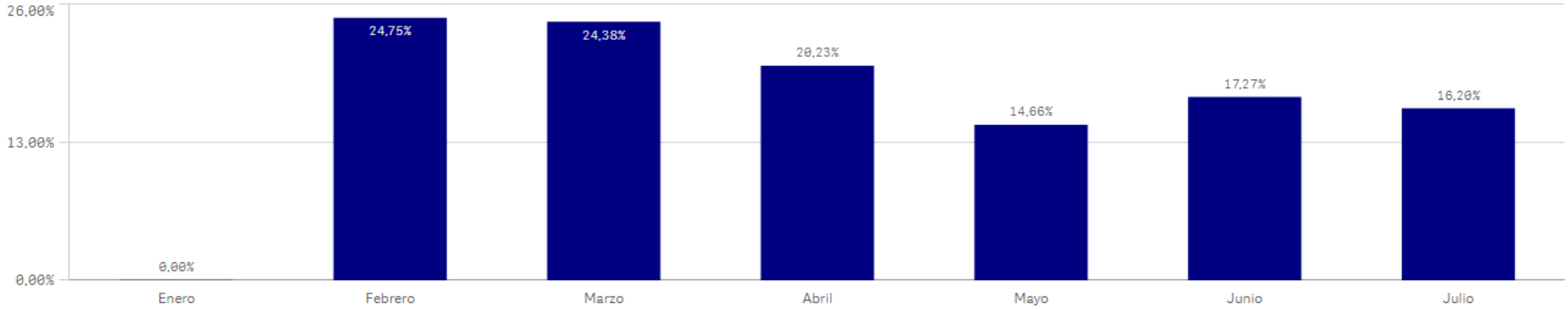

INFORME Nº1: MODIFICACIONES PRESUPUESTARIAS (Consolidado)

Datos correspondientes a: 01-01-2024 al 31-07-2024

Centro : 1001 Sección : 19 Programa : 232F

PROTECCIÓN A LA FAMILIA Y AL MENOR

MODIFICACIONES PRESUPUESTARIAS

NUM. MODIFICACIONES	IMP. INC.	% (+)	IMP. MINORAC.	% (-)
47	18.237.123,95	8,86%	-6.385.580,81	-3,10%
CRED. INICIAL	MOD. NETA	% (+)	CRED. ACTUAL	% (+)
205.835.759,00	11.851.543,14	5,76%	217.687.302,14	105,76%

INFORME Nº1: Gráfico de Modificaciones Presupuestarias

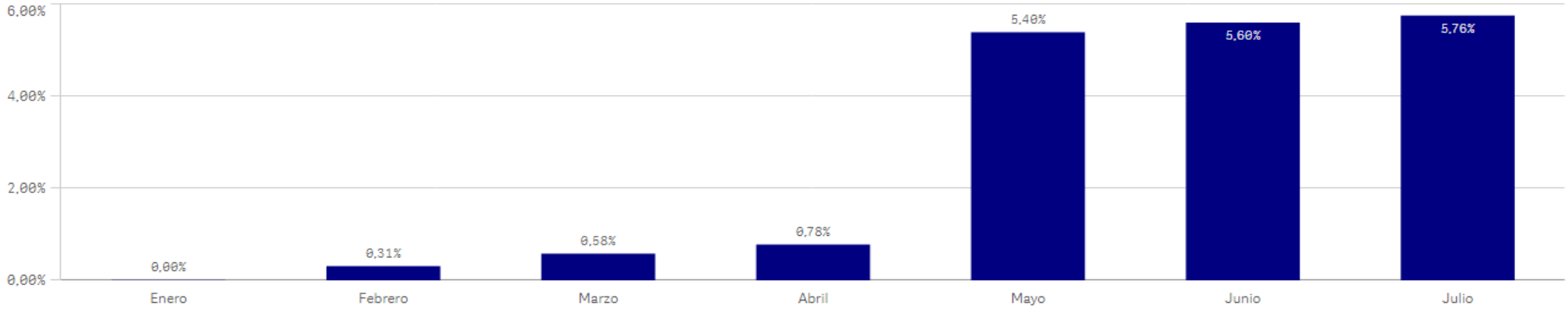

INFORME Nº1: MODIFICACIONES PRESUPUESTARIAS (Consolidado)

Datos correspondientes a: 01-01-2024 al 31-07-2024

Centro : 1001 Sección : 19 Programa : 239M

DIRECC.Y GEST.ADM.FAMILIA, JUVENTUD Y ASUNTOS SOC.

MODIFICACIONES PRESUPUESTARIAS

NUM. MODIFICACIONES	IMP. INC.	% (+)	IMP. MINORAC.	% (-)
87	9.759.643,33	14,75%	-13.952.524,77	-21,08%
CRED. INICIAL	MOD. NETA	% (+)	CRED. ACTUAL	% (+)
66.188.926,00	-4.192.881,44	-6,33%	61.996.044,56	93,67%

INFORME Nº1: Gráfico de Modificaciones Presupuestarias

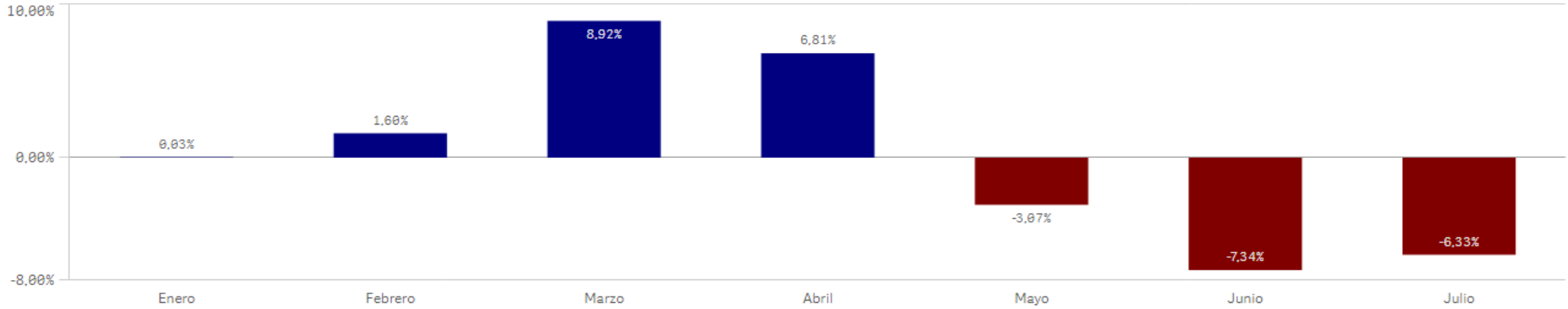

INFORME Nº1: MODIFICACIONES PRESUPUESTARIAS (Consolidado)

Datos correspondientes a: 01-01-2024 al 31-07-2024

Centro : 1001 Sección : 19 Programa : 239O

EVALUACIÓN, CALIDAD E INNOVACIÓN

MODIFICACIONES PRESUPUESTARIAS

NUM. MODIFICACIONES	IMP. INC.	% (+)	IMP. MINORAC.	% (-)
27	1.822.443,34	12,79%	-423.707,86	-2,97%
CRED. INICIAL	MOD. NETA	% (+)	CRED. ACTUAL	% (+)
14.251.242,00	1.398.735,48	9,81%	15.649.977,48	109,81%

INFORME Nº1: Gráfico de Modificaciones Presupuestarias

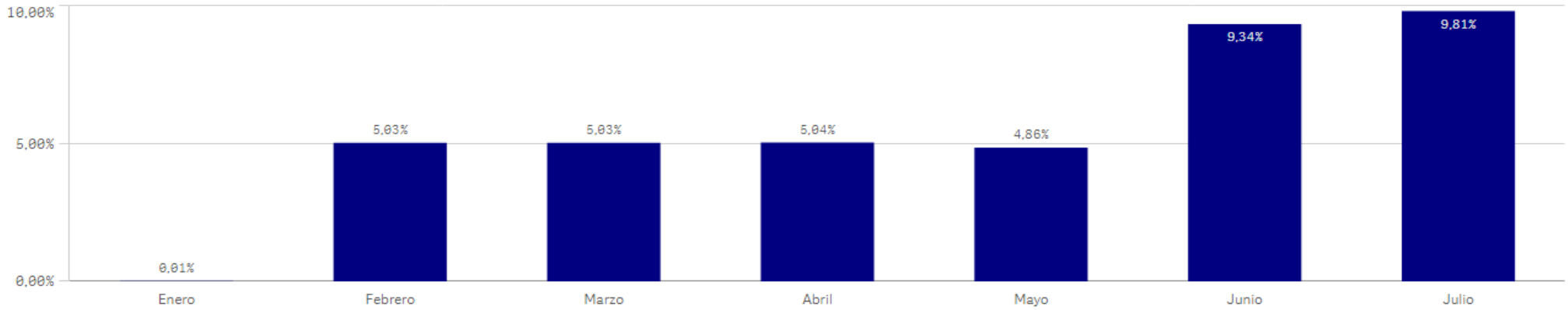

INFORME Nº1: MODIFICACIONES PRESUPUESTARIAS (Consolidado)

Datos correspondientes a: 01-01-2024 al 31-07-2024

Centro : 1001 Sección : 20 Programa : 241A

FORMACIÓN PARA EL EMPLEO

MODIFICACIONES PRESUPUESTARIAS

NUM. MODIFICACIONES	IMP. INC.	% (+)	IMP. MINORAC.	% (-)
47	228.953.799,28	84,80%	-857.344,67	-0,32%
CRED. INICIAL	MOD. NETA	% (+)	CRED. ACTUAL	% (+)
269.998.950,00	228.096.454,61	84,48%	498.095.404,61	184,48%

INFORME Nº1: Gráfico de Modificaciones Presupuestarias

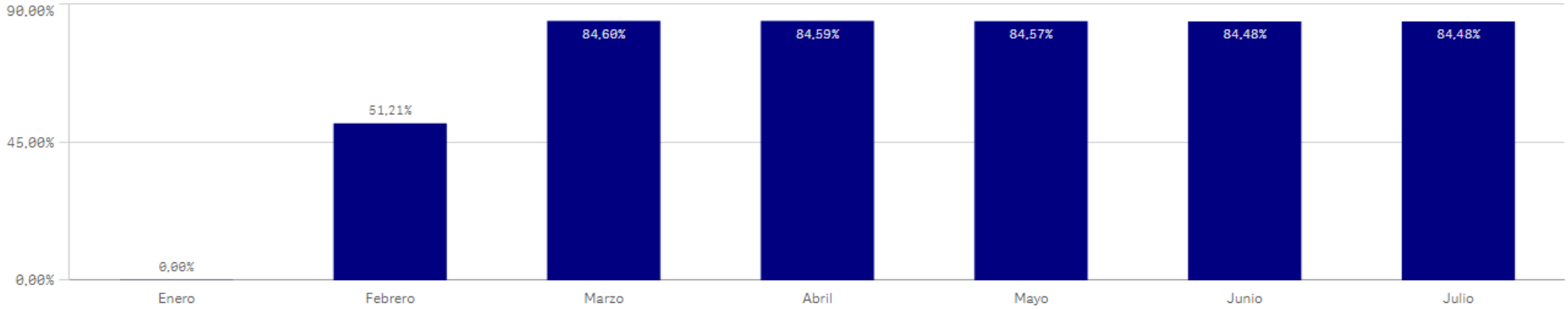

INFORME Nº1: MODIFICACIONES PRESUPUESTARIAS (Consolidado)

Datos correspondientes a: 01-01-2024 al 31-07-2024

Centro : 1001 Sección : 20 Programa : 241M

PROMOCIÓN Y FOMENTO DEL EMPLEO

MODIFICACIONES PRESUPUESTARIAS

NUM. MODIFICACIONES	IMP. INC.	% (+)	IMP. MINORAC.	% (-)
65	76.535.642,47	23,30%	-2.119.464,97	-0,65%
CRED. INICIAL	MOD. NETA	% (+)	CRED. ACTUAL	% (+)
328.483.601,00	74.416.177,50	22,65%	402.899.778,50	122,65%

INFORME Nº1: Gráfico de Modificaciones Presupuestarias

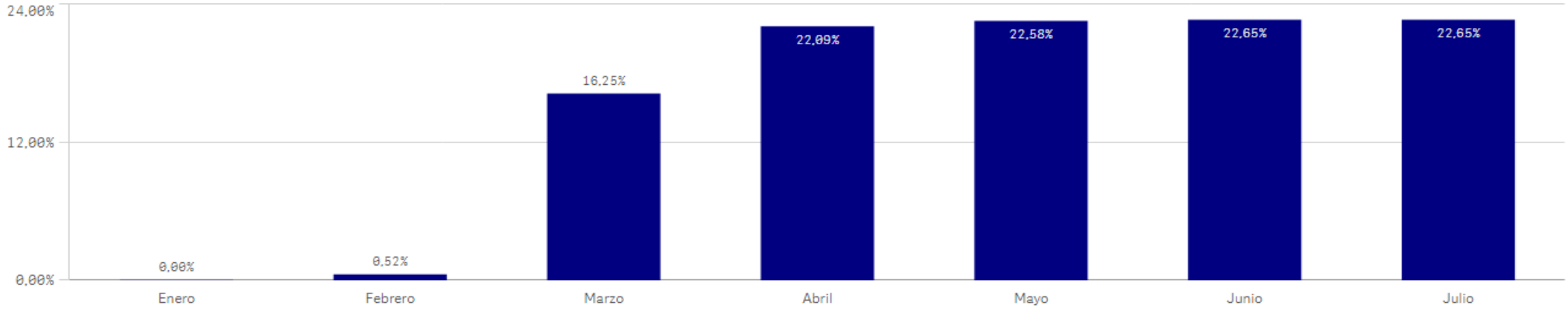

INFORME Nº1: MODIFICACIONES PRESUPUESTARIAS (Consolidado)

Datos correspondientes a: 01-01-2024 al 31-07-2024

Centro : 1001 Sección : 20 Programa : 494M TRABAJO

MODIFICACIONES PRESUPUESTARIAS

NUM. MODIFICACIONES	IMP. INC.	% (+)	IMP. MINORAC.	% (-)
34	466.984,01	5,15%	-303.582,84	-3,35%
CRED. INICIAL	MOD. NETA	% (+)	CRED. ACTUAL	% (+)
9.070.907,00	163.401,17	1,80%	9.234.308,17	101,80%

INFORME Nº1: Gráfico de Modificaciones Presupuestarias

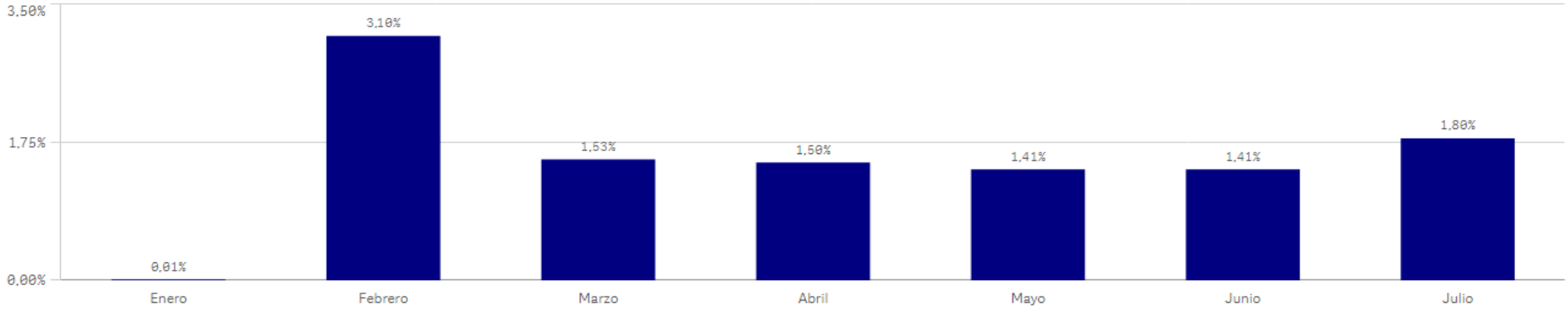

INFORME Nº1: MODIFICACIONES PRESUPUESTARIAS (Consolidado)

Datos correspondientes a: 01-01-2024 al 31-07-2024

Centro : 1001 Sección : 20 Programa : 923M

DIR.Y GEST.ADMINISTR.ECONOMÍA,HACIENDA Y EMPLEO

MODIFICACIONES PRESUPUESTARIAS

NUM. MODIFICACIONES	IMP. INC.	% (+)	IMP. MINORAC.	% (-)
61	1.447.367,46	3,99%	-779.156,86	-2,15%
CRED. INICIAL	MOD. NETA	% (+)	CRED. ACTUAL	% (+)
36.309.260,00	668.210,60	1,84%	36.977.470,60	101,84%

INFORME Nº1: Gráfico de Modificaciones Presupuestarias

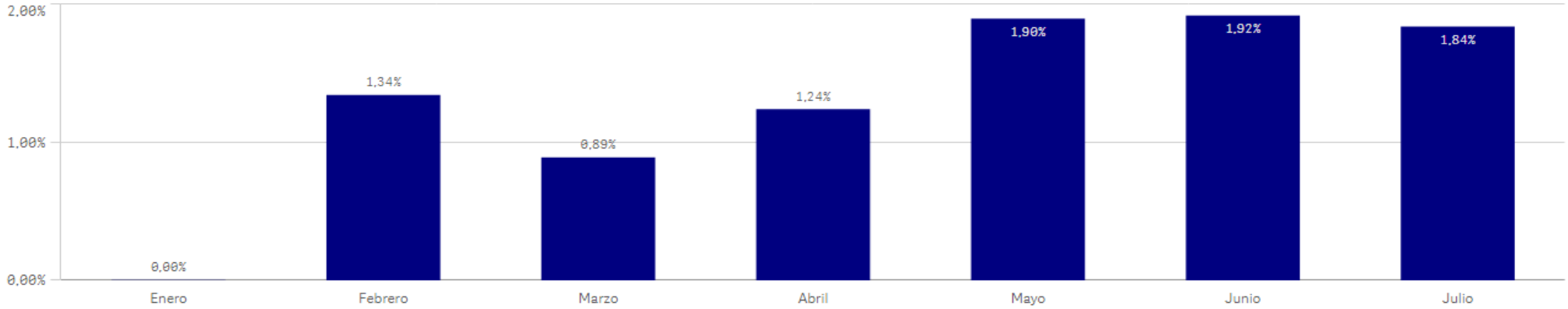

INFORME Nº1: MODIFICACIONES PRESUPUESTARIAS (Consolidado)

Datos correspondientes a: 01-01-2024 al 31-07-2024

Centro : 1001 Sección : 25 Programa : 951M

ENDEUDAMIENTO

MODIFICACIONES PRESUPUESTARIAS

NUM. MODIFICACIONES	IMP. INC.	% (+)	IMP. MINORAC.	% (-)
4	3.000.000,00	0,08%	-3.000.000,00	-0,08%
CRED. INICIAL	MOD. NETA	% (+)	CRED. ACTUAL	% (+)
3.974.627.396,00	0,00	0,00%	3.974.627.396,00	100,00%

INFORME Nº1: Gráfico de Modificaciones Presupuestarias

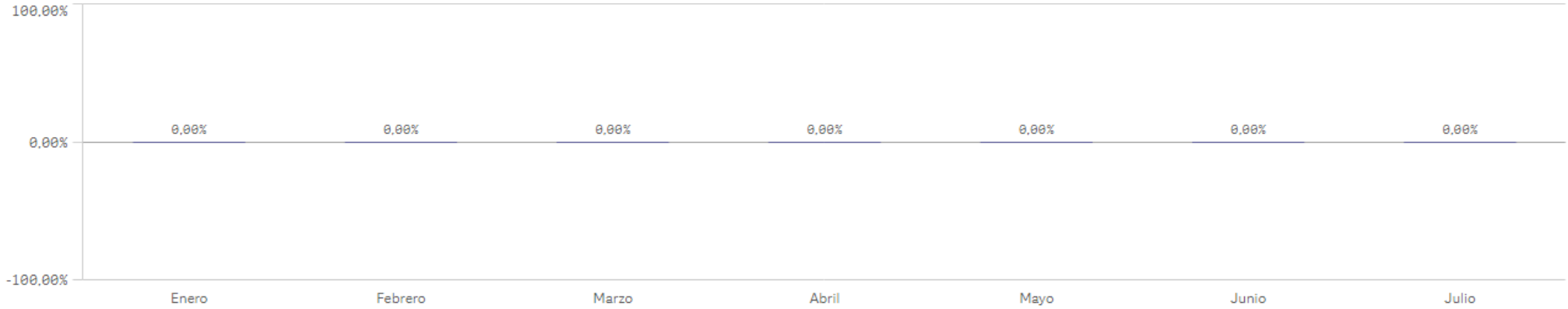

INFORME Nº1: MODIFICACIONES PRESUPUESTARIAS (Consolidado)

Datos correspondientes a: 01-01-2024 al 31-07-2024

Centro : 1001 Sección : 26 Programa : 929N

GESTIÓN CENTRALIZADA

MODIFICACIONES PRESUPUESTARIAS

NUM. MODIFICACIONES	IMP. INC.	% (+)	IMP. MINORAC.	% (-)
41	666.929.768,28	86,96%	-563.571.652,90	-73,48%
CRED. INICIAL	MOD. NETA	% (+)	CRED. ACTUAL	% (+)
766.941.179,00	103.358.115,38	13,48%	870.299.294,38	113,48%

INFORME Nº1: Gráfico de Modificaciones Presupuestarias

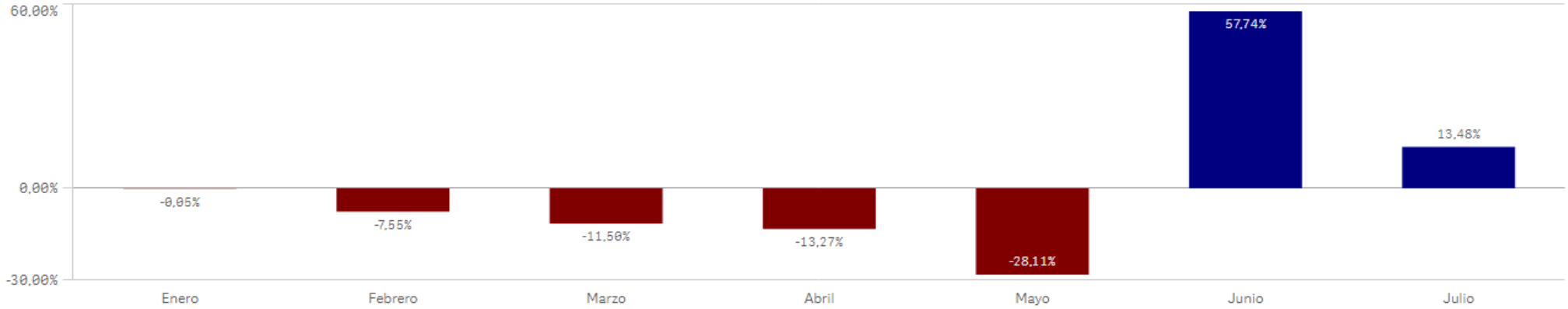

INFORME Nº1: MODIFICACIONES PRESUPUESTARIAS (Consolidado)

Datos correspondientes a: 01-01-2024 al 31-07-2024

Centro : 1001 Sección : 30 Programa : 929N

GESTIÓN CENTRALIZADA

MODIFICACIONES PRESUPUESTARIAS

NUM. MODIFICACIONES	IMP. INC.	% (+)	IMP. MINORAC.	% (-)
4	0,00	0,00%	-131.071.551,07	-95,12%
CRED. INICIAL	MOD. NETA	% (+)	CRED. ACTUAL	% (+)
137.800.580,00	-131.071.551,07	-95,12%	6.729.028,93	4,88%

INFORME Nº1: Gráfico de Modificaciones Presupuestarias

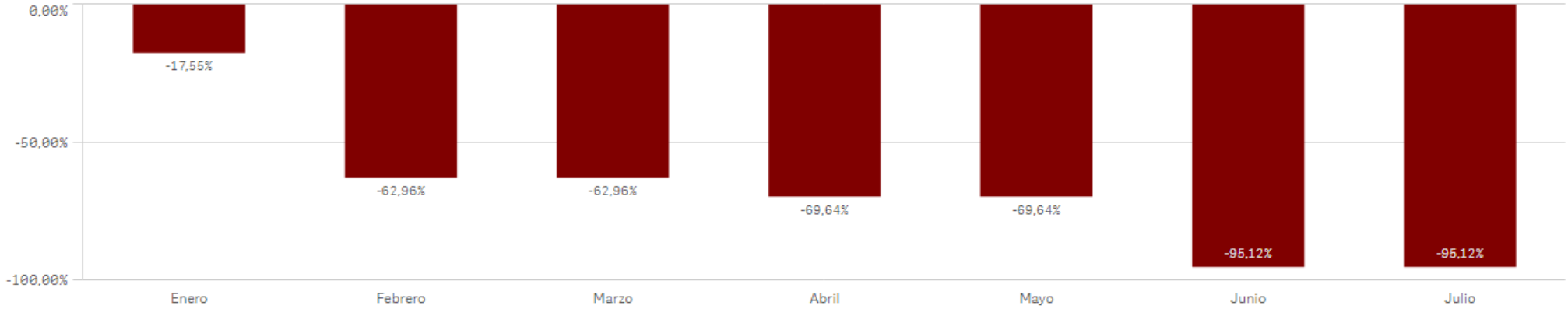

INFORME Nº1: MODIFICACIONES PRESUPUESTARIAS (Consolidado)

Datos correspondientes a: 01-01-2024 al 31-07-2024

Centro : 1004 Sección : 19 Programa : 231B

CENTROS DE MAYORES

MODIFICACIONES PRESUPUESTARIAS

NUM. MODIFICACIONES	IMP. INC.	% (+)	IMP. MINORAC.	% (-)
13	150.492,63	0,93%	-24.350,03	-0,15%
CRED. INICIAL	MOD. NETA	% (+)	CRED. ACTUAL	% (+)
16.131.821,00	126.142,60	0,78%	16.257.963,60	100,78%

INFORME Nº1: Gráfico de Modificaciones Presupuestarias

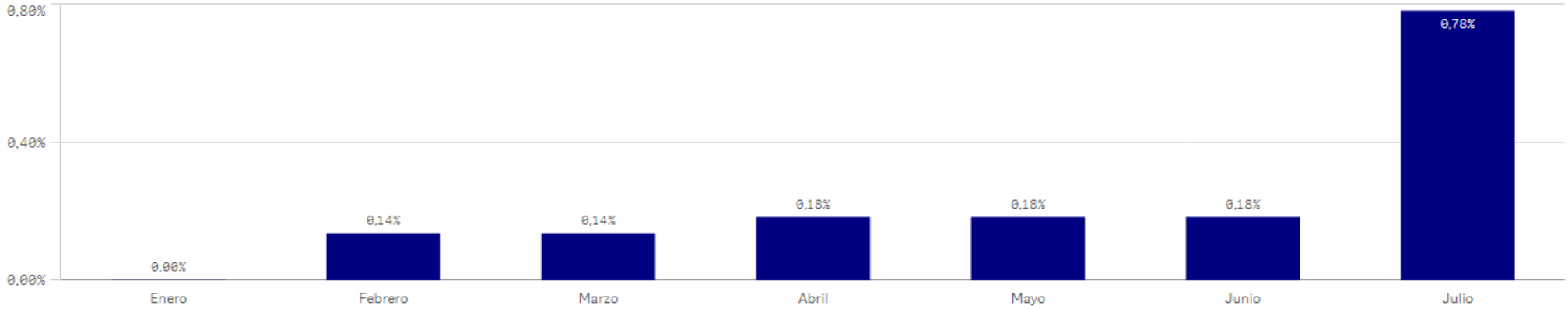

INFORME Nº1: MODIFICACIONES PRESUPUESTARIAS (Consolidado)

Datos correspondientes a: 01-01-2024 al 31-07-2024

Centro : 1004 Sección : 19 Programa : 231E

COMEDORES SOCIALES

MODIFICACIONES PRESUPUESTARIAS

NUM. MODIFICACIONES	IMP. INC.	% (+)	IMP. MINORAC.	% (-)
11	246.558,54	6,23%	-1.000,00	-0,03%
CRED. INICIAL	MOD. NETA	% (+)	CRED. ACTUAL	% (+)
3.955.924,00	245.558,54	6,21%	4.201.482,54	106,21%

INFORME Nº1: Gráfico de Modificaciones Presupuestarias

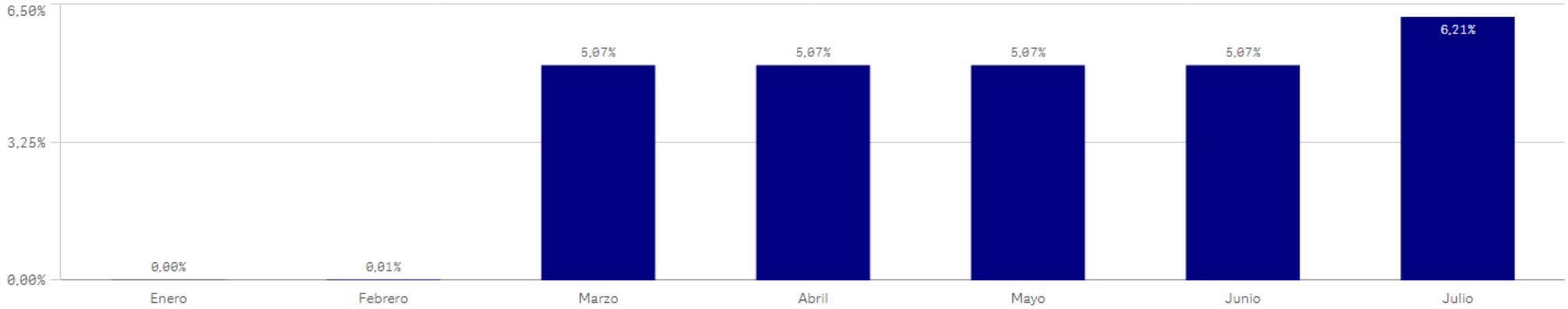

INFORME Nº1: MODIFICACIONES PRESUPUESTARIAS (Consolidado)

Datos correspondientes a: 01-01-2024 al 31-07-2024

Centro : 1004 Sección : 19 Programa : 231G

ATENCIÓN A LA FAMILIA Y AL MENOR

MODIFICACIONES PRESUPUESTARIAS

NUM. MODIFICACIONES	IMP. INC.	% (+)	IMP. MINORAC.	% (-)
26	1.129.029,68	1,72%	-704.935,76	-1,08%
CRED. INICIAL	MOD. NETA	% (+)	CRED. ACTUAL	% (+)
65.509.298,00	424.093,92	0,65%	65.933.391,92	100,65%

INFORME Nº1: Gráfico de Modificaciones Presupuestarias

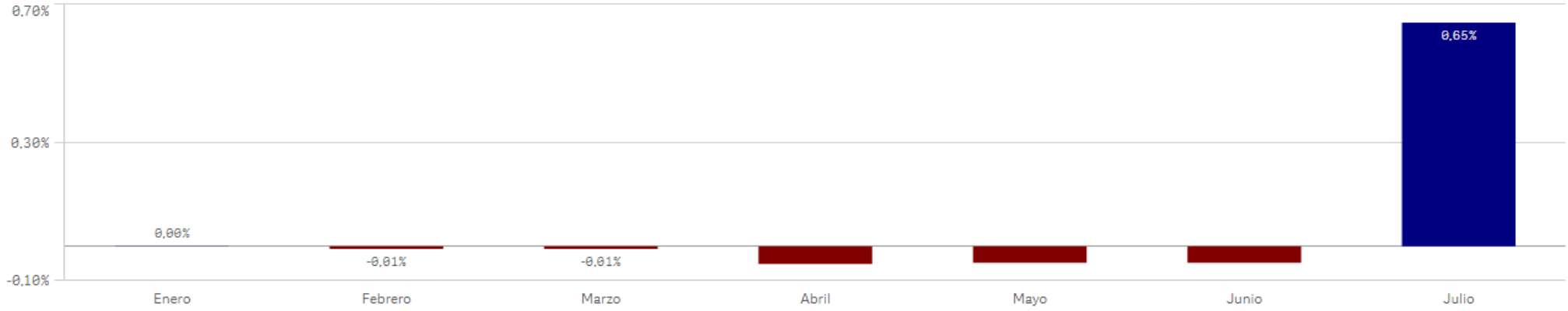

INFORME Nº1: MODIFICACIONES PRESUPUESTARIAS (Consolidado)

Datos correspondientes a: 01-01-2024 al 31-07-2024

Centro : 1004 Sección : 19 Programa : 231H

ATENCIÓN A PP.MAYORES EN RESIDENC.Y CENTROS DE DÍA

MODIFICACIONES PRESUPUESTARIAS

NUM. MODIFICACIONES	IMP. INC.	% (+)	IMP. MINORAC.	% (-)
267	11.283.539,74	4,66%	-7.953.722,77	-3,28%
CRED. INICIAL	MOD. NETA	% (+)	CRED. ACTUAL	% (+)
242.330.569,00	3.329.816,97	1,37%	245.660.385,97	101,37%

INFORME Nº1: Gráfico de Modificaciones Presupuestarias

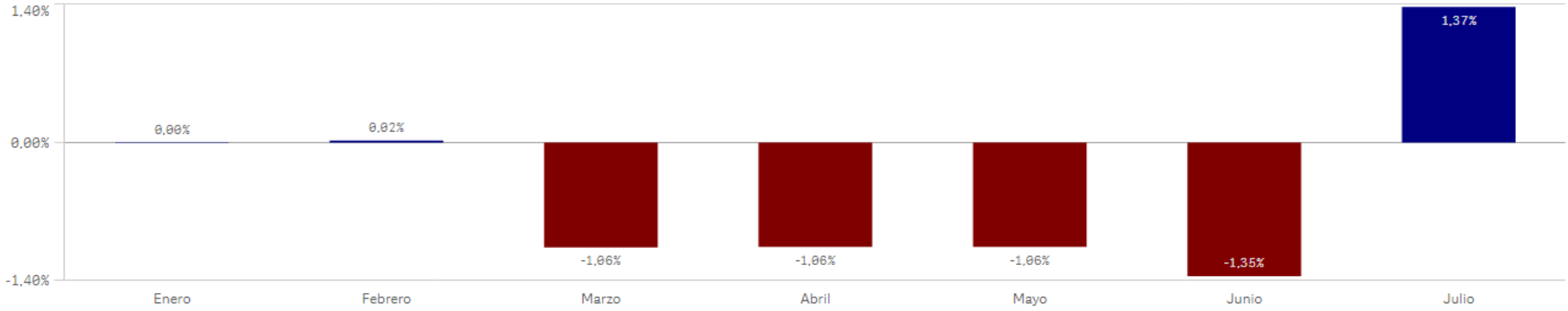

INFORME Nº1: MODIFICACIONES PRESUPUESTARIAS (Consolidado)

Datos correspondientes a: 01-01-2024 al 31-07-2024

Centro : 1004 Sección : 19 Programa : 231J

ATENCIÓN A PERS.C/DISCAPACIDAD INTELEC.EN CENTROS

MODIFICACIONES PRESUPUESTARIAS

NUM. MODIFICACIONES	IMP. INC.	% (+)	IMP. MINORAC.	% (-)
113	4.502.192,07	7,24%	-584.236,07	-0,94%
CRED. INICIAL	MOD. NETA	% (+)	CRED. ACTUAL	% (+)
62.203.377,00	3.917.956,00	6,30%	66.121.333,00	106,30%

INFORME Nº1: Gráfico de Modificaciones Presupuestarias

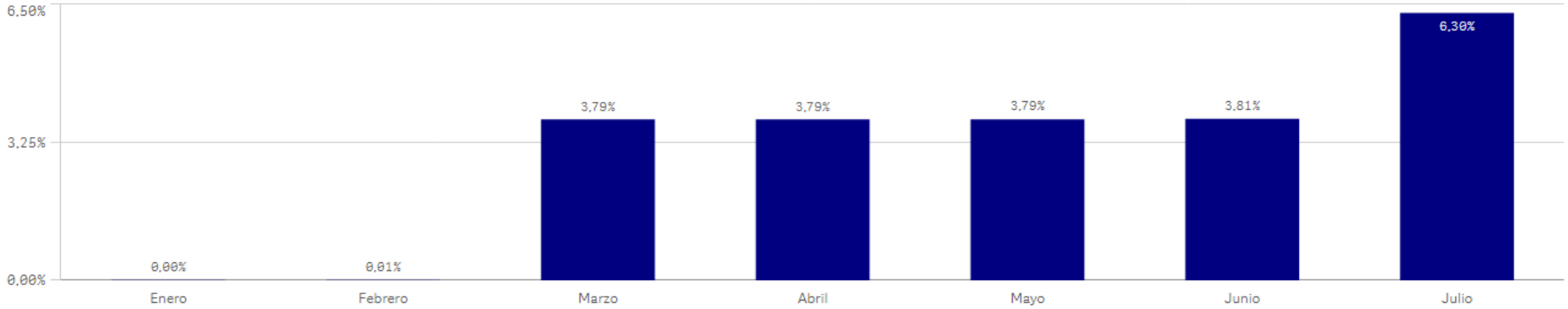

INFORME Nº1: MODIFICACIONES PRESUPUESTARIAS (Consolidado)

Datos correspondientes a: 01-01-2024 al 31-07-2024

Centro : 1004 Sección : 19 Programa : 239N

DIRECC.Y COORD.AGENCIA MADR.DE ATENCIÓN SOCIAL

MODIFICACIONES PRESUPUESTARIAS

NUM. MODIFICACIONES	IMP. INC.	% (+)	IMP. MINORAC.	% (-)
77	5.046.597,48	3,93%	-983.504,03	-0,77%
CRED. INICIAL	MOD. NETA	% (+)	CRED. ACTUAL	% (+)
128.436.283,00	4.063.093,45	3,16%	132.499.376,45	103,16%

INFORME Nº1: Gráfico de Modificaciones Presupuestarias

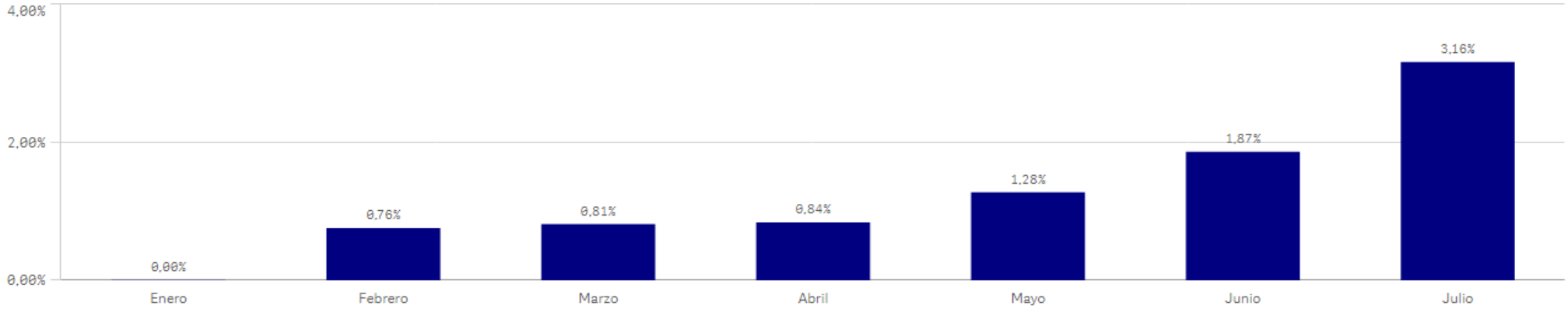

INFORME Nº1: MODIFICACIONES PRESUPUESTARIAS (Consolidado)

Datos correspondientes a: 01-01-2024 al 31-07-2024

Centro : 1005 Sección : 11 Programa : 114A

AG.C.M.REEDUC.Y REINSERC.MENOR INFRACTOR

MODIFICACIONES PRESUPUESTARIAS

NUM. MODIFICACIONES	IMP. INC.	% (+)	IMP. MINORAC.	% (-)
70	2.954.067,13	6,83%	-1.235.886,21	-2,86%
CRED. INICIAL	MOD. NETA	% (+)	CRED. ACTUAL	% (+)
43.227.973,00	1.718.180,92	3,97%	44.946.153,92	103,97%

INFORME Nº1: Gráfico de Modificaciones Presupuestarias

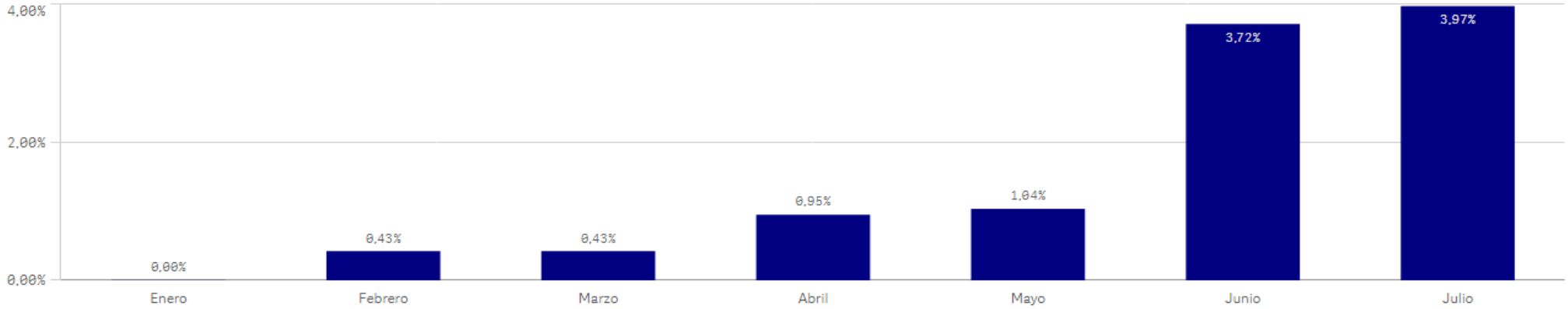

INFORME Nº1: MODIFICACIONES PRESUPUESTARIAS (Consolidado)

Datos correspondientes a: 01-01-2024 al 31-07-2024

Centro : 1008 Sección : 20 Programa : 494M

TRABAJO

MODIFICACIONES PRESUPUESTARIAS

NUM. MODIFICACIONES	IMP. INC.	% (+)	IMP. MINORAC.	% (-)
26	1.320.254,00	5,78%	-248.538,79	-1,09%
CRED. INICIAL	MOD. NETA	% (+)	CRED. ACTUAL	% (+)
22.828.909,00	1.071.715,21	4,69%	23.900.624,21	104,69%

INFORME Nº1: Gráfico de Modificaciones Presupuestarias

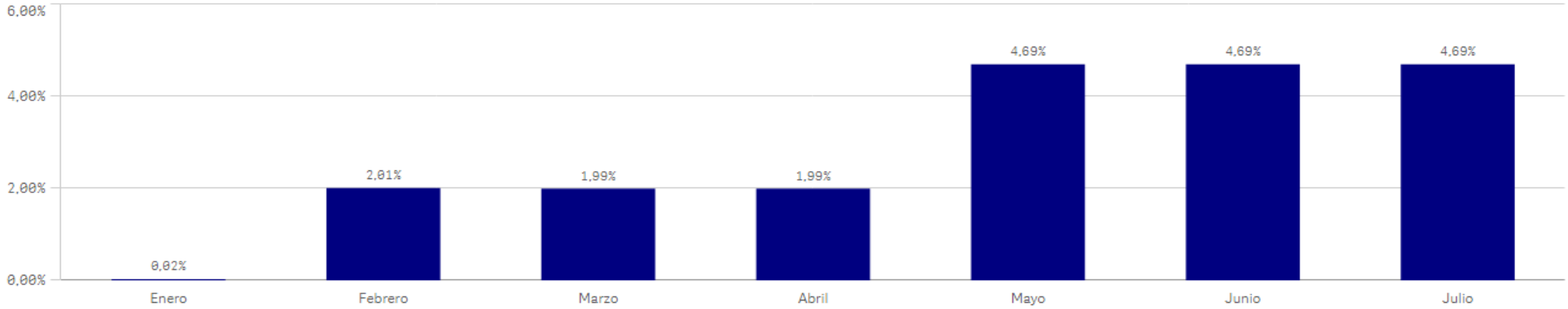

INFORME Nº1: MODIFICACIONES PRESUPUESTARIAS (Consolidado)

Datos correspondientes a: 01-01-2024 al 31-07-2024

Centro : 1009 Sección : 16 Programa : 132A

SEGURIDAD

MODIFICACIONES PRESUPUESTARIAS

NUM. MODIFICACIONES	IMP. INC.	% (+)	IMP. MINORAC.	% (-)
56	0,00	0,00%	-86.661.198,00	-100,00%
CRED. INICIAL	MOD. NETA	% (+)	CRED. ACTUAL	% (+)
86.661.198,00	-86.661.198,00	-100,00%	0,00	0,00%

INFORME Nº1: Gráfico de Modificaciones Presupuestarias

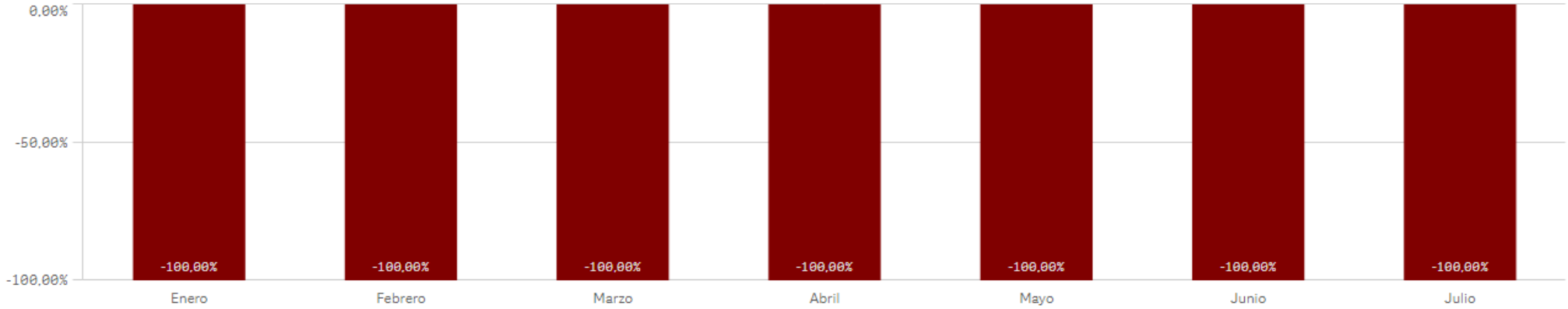

INFORME Nº1: MODIFICACIONES PRESUPUESTARIAS (Consolidado)

Datos correspondientes a: 01-01-2024 al 31-07-2024

Centro : 1009 Sección : 16 Programa : 134A

EMERGENCIAS

MODIFICACIONES PRESUPUESTARIAS

NUM. MODIFICACIONES	IMP. INC.	% (+)	IMP. MINORAC.	% (-)
46	0,00	0,00%	-203.898.004,00	-100,00%
CRED. INICIAL	MOD. NETA	% (+)	CRED. ACTUAL	% (+)
203.898.004,00	-203.898.004,00	-100,00%	0,00	0,00%

INFORME Nº1: Gráfico de Modificaciones Presupuestarias

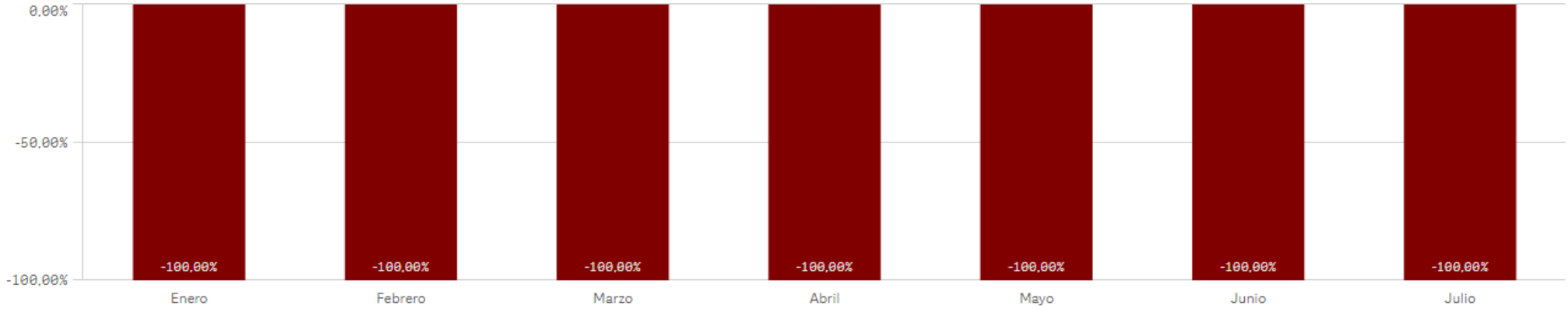

INFORME Nº1: MODIFICACIONES PRESUPUESTARIAS (Consolidado)

Datos correspondientes a: 01-01-2024 al 31-07-2024

Centro : 1009 Sección : 16 Programa : 134B

PROTECCIÓN CIVIL MADRID 112

MODIFICACIONES PRESUPUESTARIAS

NUM. MODIFICACIONES	IMP. INC.	% (+)	IMP. MINORAC.	% (-)
58	0,00	0,00%	-29.899.038,00	-100,00%
CRED. INICIAL	MOD. NETA	% (+)	CRED. ACTUAL	% (+)
29.899.038,00	-29.899.038,00	-100,00%	0,00	0,00%

INFORME Nº1: Gráfico de Modificaciones Presupuestarias

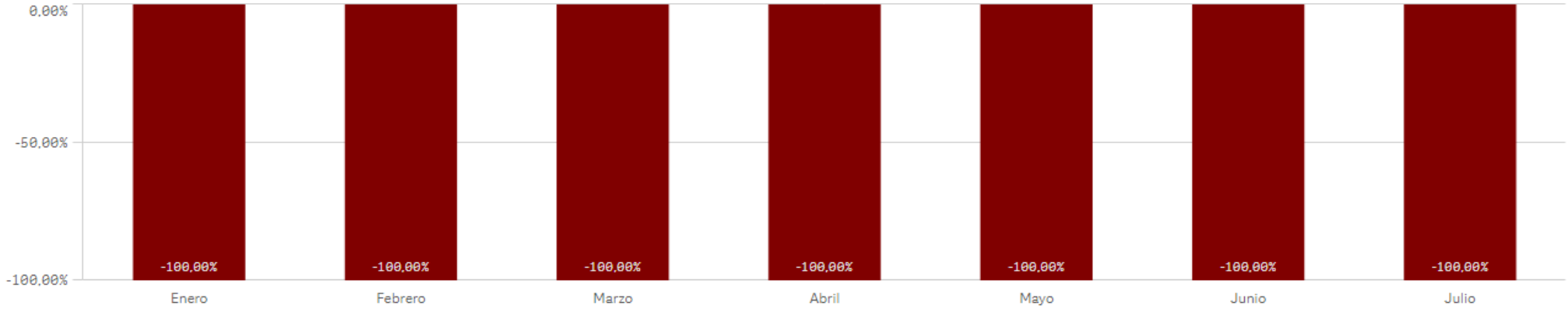

INFORME Nº1: MODIFICACIONES PRESUPUESTARIAS (Consolidado)

Datos correspondientes a: 01-01-2024 al 31-07-2024

Centro : 1009 Sección : 16 Programa : 134N

GESTIÓN ECONÓMICA ADMINISTRATIVA ASEM 112

MODIFICACIONES PRESUPUESTARIAS

NUM. MODIFICACIONES	IMP. INC.	% (+)	IMP. MINORAC.	% (-)
61	0,00	0,00%	-15.798.111,00	-100,00%
CRED. INICIAL	MOD. NETA	% (+)	CRED. ACTUAL	% (+)
15.798.111,00	-15.798.111,00	-100,00%	0,00	0,00%

INFORME Nº1: Gráfico de Modificaciones Presupuestarias

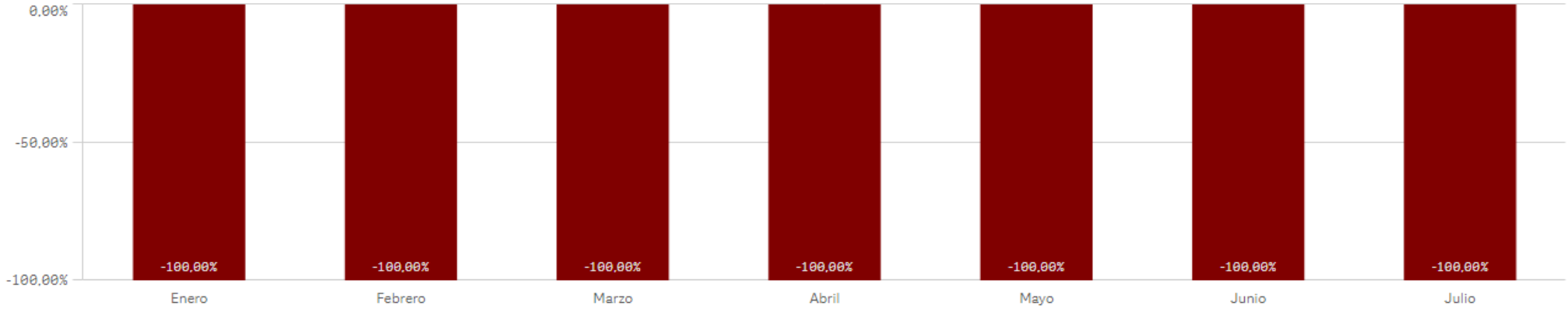

INFORME Nº1: MODIFICACIONES PRESUPUESTARIAS (Consolidado)

Datos correspondientes a: 01-01-2024 al 31-07-2024

Centro : 1011 Sección : 14 Programa : 453N

PROGRAMACIÓN Y DESARROLLO DEL TRANSPORTE

MODIFICACIONES PRESUPUESTARIAS

NUM. MODIFICACIONES	IMP. INC.	% (+)	IMP. MINORAC.	% (-)
31	126.959.174,34	6,41%	-404.445,09	-0,02%
CRED. INICIAL	MOD. NETA	% (+)	CRED. ACTUAL	% (+)
1.982.046.003,00	126.554.729,25	6,39%	2.108.600.732,25	106,39%

INFORME Nº1: Gráfico de Modificaciones Presupuestarias

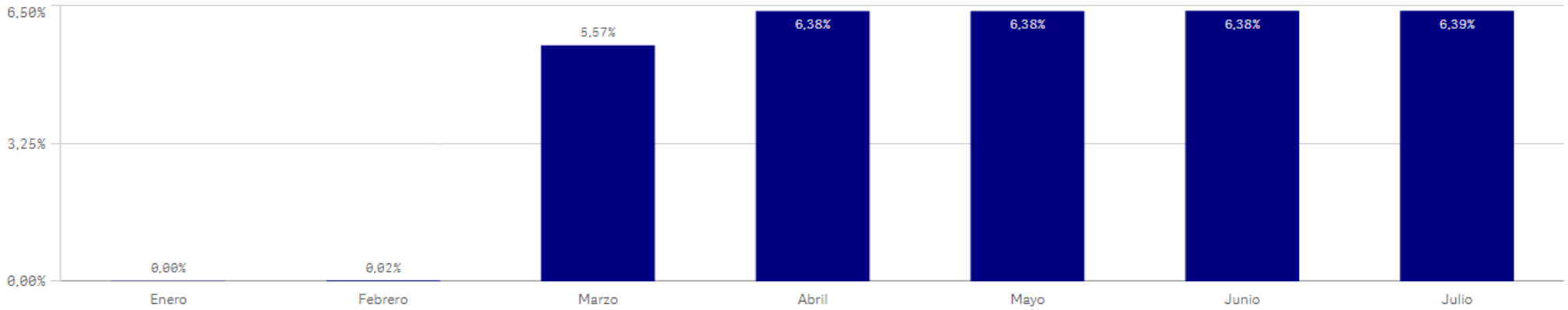

INFORME Nº1: MODIFICACIONES PRESUPUESTARIAS (Consolidado)

Datos correspondientes a: 01-01-2024 al 31-07-2024

Centro : 1012 Sección : 11 Programa : 921R

BOLETÍN OFICIAL DE LA COMUNIDAD DE MADRID

MODIFICACIONES PRESUPUESTARIAS

NUM. MODIFICACIONES	IMP. INC.	% (+)	IMP. MINORAC.	% (-)
14	242.202,31	3,13%	-112.171,32	-1,45%
CRED. INICIAL	MOD. NETA	% (+)	CRED. ACTUAL	% (+)
7.727.136,00	130.030,99	1,68%	7.857.166,99	101,68%

INFORME Nº1: Gráfico de Modificaciones Presupuestarias

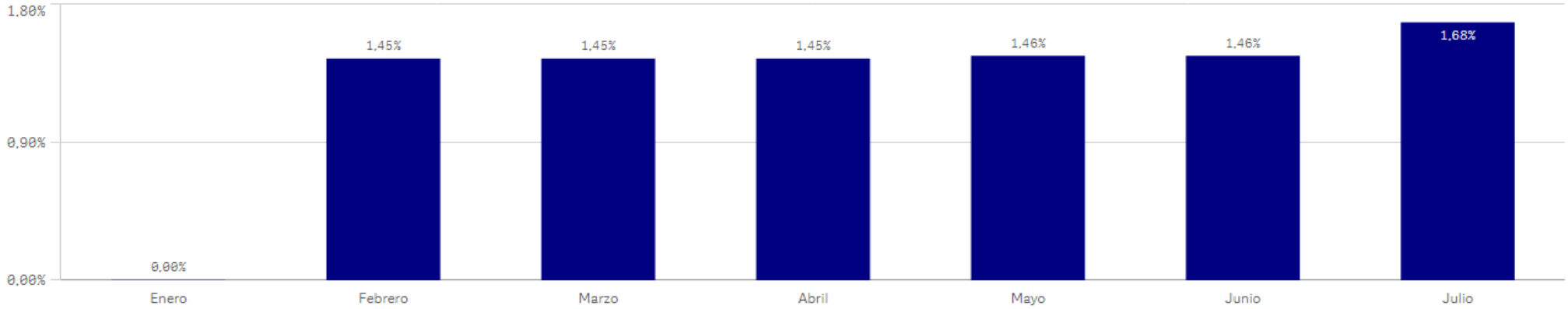

INFORME Nº1: MODIFICACIONES PRESUPUESTARIAS (Consolidado)

Datos correspondientes a: 01-01-2024 al 31-07-2024

Centro : 1013 Sección : 16 Programa : 467A

INST.MADR.DE INVEST.Y DESARR.RURAL,AGRARIO Y ALIM.

MODIFICACIONES PRESUPUESTARIAS

NUM. MODIFICACIONES	IMP. INC.	% (+)	IMP. MINORAC.	% (-)
47	1.844.314,77	7,08%	-676.598,14	-2,60%
CRED. INICIAL	MOD. NETA	% (+)	CRED. ACTUAL	% (+)
26.037.471,00	1.167.716,63	4,48%	27.205.187,63	104,48%

INFORME Nº1: Gráfico de Modificaciones Presupuestarias

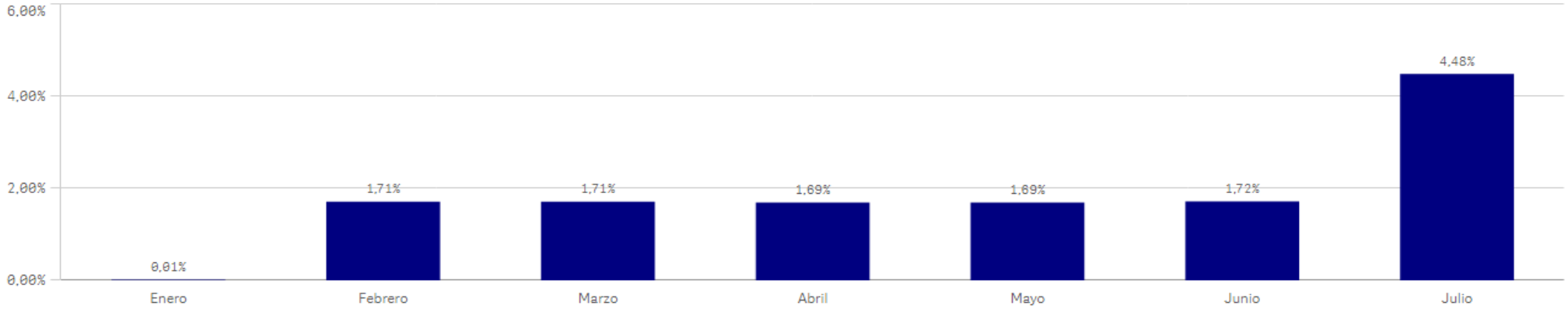

INFORME Nº1: MODIFICACIONES PRESUPUESTARIAS (Consolidado)

Datos correspondientes a: 01-01-2024 al 31-07-2024

Centro : 1014 Sección : 14 Programa : 261B

VIVIENDA SOCIAL

MODIFICACIONES PRESUPUESTARIAS

NUM. MODIFICACIONES	IMP. INC.	% (+)	IMP. MINORAC.	% (-)
82	23.125.289,11	12,71%	-22.125.876,85	-12,16%
CRED. INICIAL	MOD. NETA	% (+)	CRED. ACTUAL	% (+)
182.012.480,00	999.412,26	0,55%	183.011.892,26	100,55%

INFORME Nº1: Gráfico de Modificaciones Presupuestarias

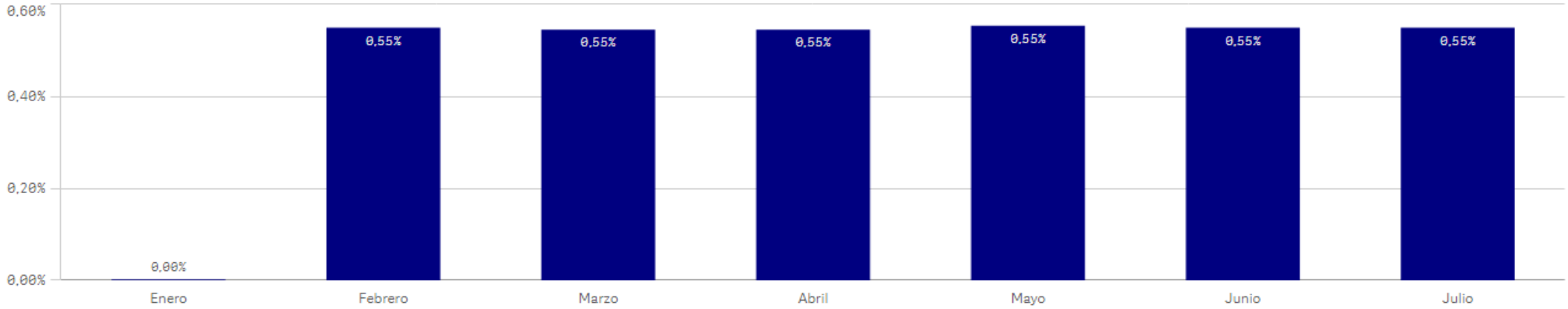

INFORME Nº1: MODIFICACIONES PRESUPUESTARIAS (Consolidado)

Datos correspondientes a: 01-01-2024 al 31-07-2024

Centro : 1017 Sección : 17 Programa : 311P

DIRECCIÓN Y SERV.GEN.SERVICIO MADRILEÑO DE SALUD

MODIFICACIONES PRESUPUESTARIAS

NUM. MODIFICACIONES	IMP. INC.	% (+)	IMP. MINORAC.	% (-)
80	0,00	0,00%	-54.812.114,00	-100,00%
CRED. INICIAL	MOD. NETA	% (+)	CRED. ACTUAL	% (+)
54.812.114,00	-54.812.114,00	-100,00%	0,00	0,00%

INFORME Nº1: Gráfico de Modificaciones Presupuestarias

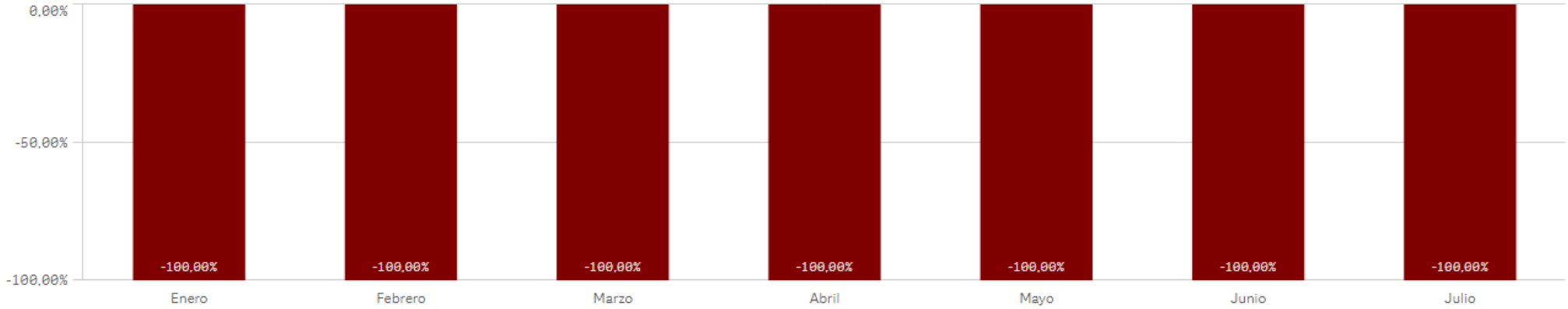

INFORME Nº1: MODIFICACIONES PRESUPUESTARIAS (Consolidado)

Datos correspondientes a: 01-01-2024 al 31-07-2024

Centro : 1017 Sección : 17 Programa : 312A

ATENCIÓN HOSPITALARIA

MODIFICACIONES PRESUPUESTARIAS

NUM. MODIFICACIONES	IMP. INC.	% (+)	IMP. MINORAC.	% (-)
2.722	0,00	0,00%	-6.769.370.001,00	-100,00%
CRED. INICIAL	MOD. NETA	% (+)	CRED. ACTUAL	% (+)
6.769.370.001,00	-6.769.370.001,00	-100,00%	0,00	0,00%

INFORME Nº1: Gráfico de Modificaciones Presupuestarias

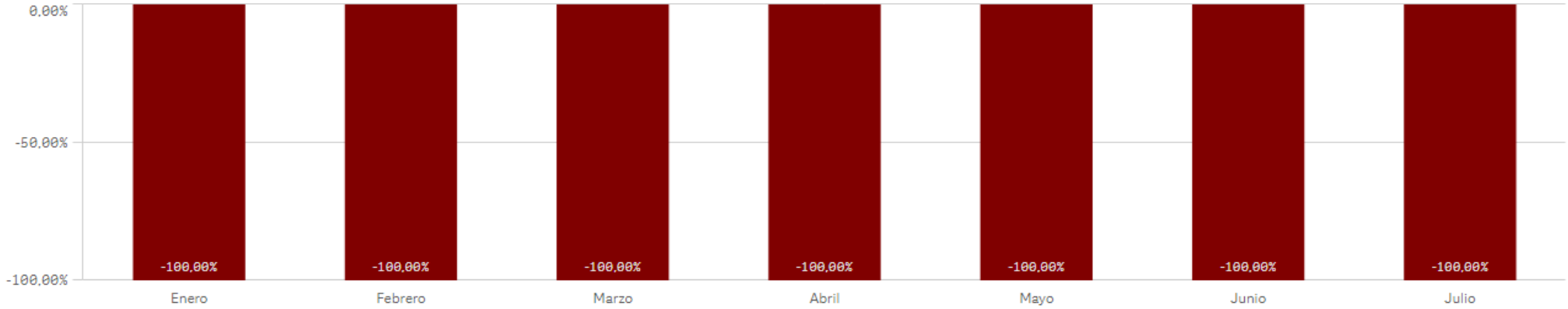

INFORME Nº1: MODIFICACIONES PRESUPUESTARIAS (Consolidado)

Datos correspondientes a: 01-01-2024 al 31-07-2024

Centro : 1017 Sección : 17 Programa : 312B

ATENCIÓN PRIMARIA DE SALUD

MODIFICACIONES PRESUPUESTARIAS

NUM. MODIFICACIONES	IMP. INC.	% (+)	IMP. MINORAC.	% (-)
140	0,00	0,00%	-2.572.365.543,00	-100,00%
CRED. INICIAL	MOD. NETA	% (+)	CRED. ACTUAL	% (+)
2.572.365.543,00	-2.572.365.543,00	-100,00%	0,00	0,00%

INFORME Nº1: Gráfico de Modificaciones Presupuestarias

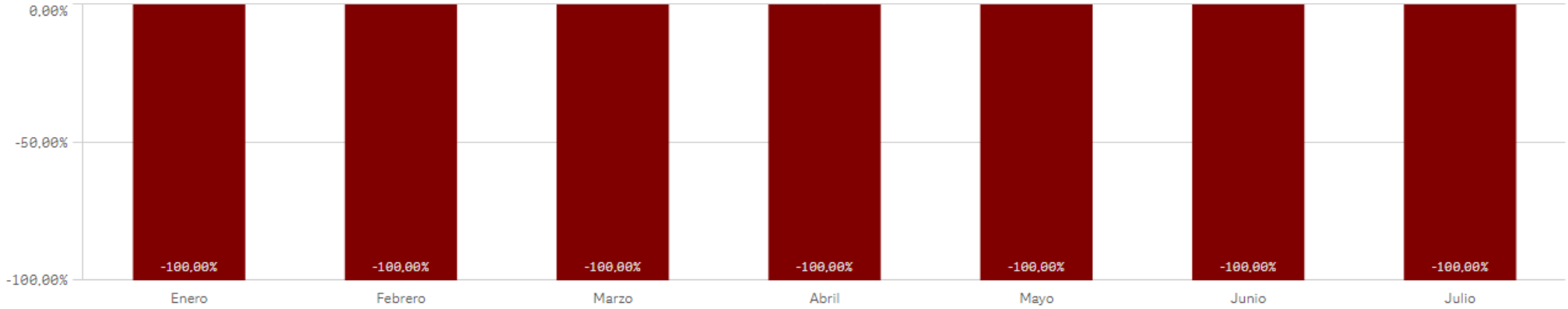

INFORME Nº1: MODIFICACIONES PRESUPUESTARIAS (Consolidado)

Datos correspondientes a: 01-01-2024 al 31-07-2024

Centro : 1017 Sección : 17 Programa : 312C

PLAN INTEGRAL LISTAS DE ESPERA

MODIFICACIONES PRESUPUESTARIAS

NUM. MODIFICACIONES	IMP. INC.	% (+)	IMP. MINORAC.	% (-)
1	0,00	0,00%	-34.823.565,00	-100,00%
CRED. INICIAL	MOD. NETA	% (+)	CRED. ACTUAL	% (+)
34.823.565,00	-34.823.565,00	-100,00%	0,00	0,00%

INFORME Nº1: Gráfico de Modificaciones Presupuestarias

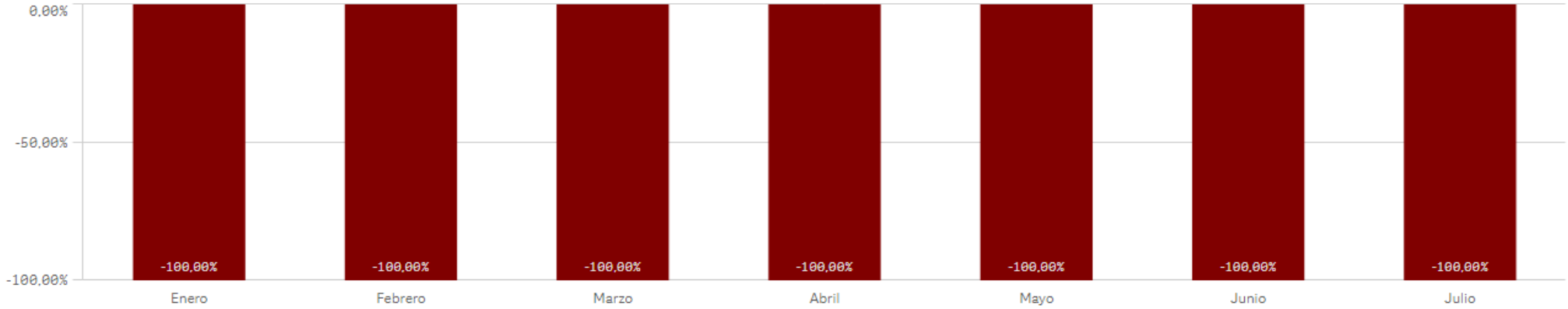

INFORME Nº1: MODIFICACIONES PRESUPUESTARIAS (Consolidado)

Datos correspondientes a: 01-01-2024 al 31-07-2024

Centro : 1017 Sección : 17 Programa : 312F

FORMACIÓN PERSONAL SANITARIO

MODIFICACIONES PRESUPUESTARIAS

NUM. MODIFICACIONES	IMP. INC.	% (+)	IMP. MINORAC.	% (-)
139	0,00	0,00%	-276.767.877,00	-100,00%
CRED. INICIAL	MOD. NETA	% (+)	CRED. ACTUAL	% (+)
276.767.877,00	-276.767.877,00	-100,00%	0,00	0,00%

INFORME Nº1: Gráfico de Modificaciones Presupuestarias

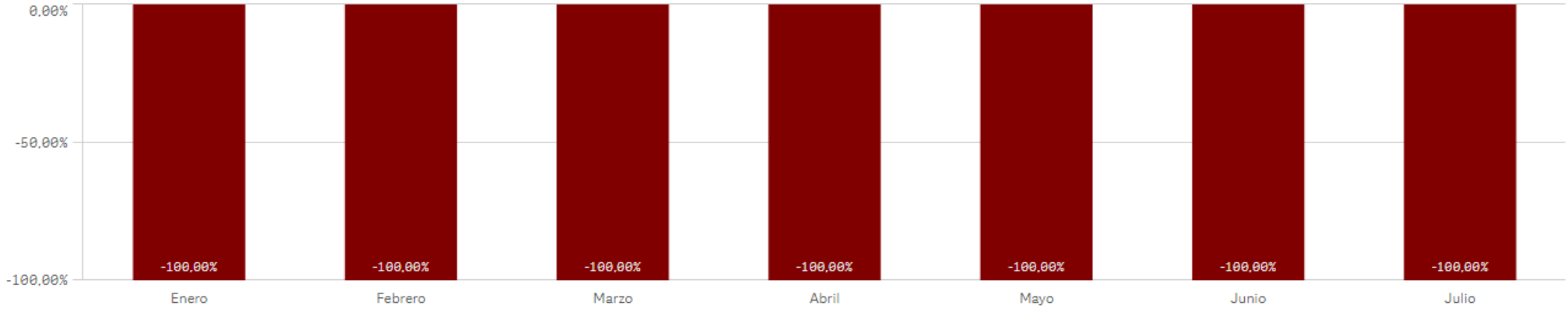

INFORME Nº1: MODIFICACIONES PRESUPUESTARIAS (Consolidado)

Datos correspondientes a: 01-01-2024 al 31-07-2024

Centro : 1017 Sección : 17 Programa : 313C

SUMMA 112

MODIFICACIONES PRESUPUESTARIAS

NUM. MODIFICACIONES	IMP. INC.	% (+)	IMP. MINORAC.	% (-)
106	0,00	0,00%	-184.673.692,00	-100,00%
CRED. INICIAL	MOD. NETA	% (+)	CRED. ACTUAL	% (+)
184.673.692,00	-184.673.692,00	-100,00%	0,00	0,00%

INFORME Nº1: Gráfico de Modificaciones Presupuestarias

